

Schroder International Selection Fund Global Equity Yield C Distribution EUR

Categoria Morningstar™

Azionari Globali - Reddito

Benchmark Morningstar

Morningstar Global Markets High Dividend

Yield NR USD

Usato nel Report

Benchmark Dichiarato

MSCI World NR USD

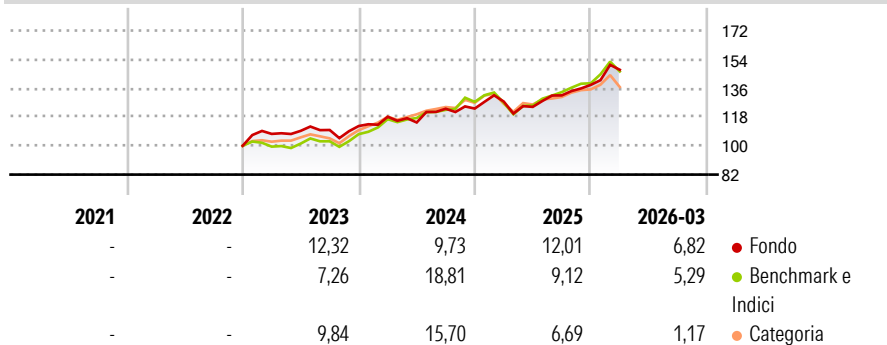
Morningstar Rating™

★★★

Obiettivo d'Investimento Dichiarato

Il fondo investe in titoli azionari di società internazionali che offrono dividendi attraenti e sostenibili nel tempo.

Rendimenti



Misure di Rischio

3Y Alpha	-1,81	3Y Sharpe Ratio	0,84
3Y Beta	0,95	3Y Std Dev	9,61
3Y R-Squared	84,25	3Y Risk	Med
3Y Info Ratio	-0,56	5Y Risk	-
3Y Tracking Error	4,73	10Y Risk	-

Basati su Morningstar Global Markets High Dividend Yield NR USD (dove applicabile)

Rend. Cumulati %

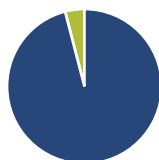
	Fondo	Bmk	Cat
3-Mesi	5,71	3,08	0,95
6-Mesi	13,31	12,12	6,87
1-Anno	30,56	30,58	20,78
3-Anni Ann.ti	11,31	14,45	11,26
5-Anni Ann.ti	-	-	-
10-Anni Ann.ti	-	-	-

Rendimenti aggiornati al 16/04/2026

Rendimenti

	Q1	Q2	Q3	Q4
2026	6,82	-	-	-
2025	3,56	-2,61	5,79	4,98
2024	5,18	-3,02	7,48	0,08
2023	7,43	1,75	0,50	2,24
2022	-	-	-	-

Portafoglio 31/03/2026



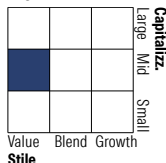
Asset Allocation %

- Azioni
- Obbligazioni
- Liquidità
- Altro

Netta

95,97
0,00
4,03
0,00

Style Box Azionaria



Mkt Cap %

Giant	16,08
Large	33,05
Medium	34,29
Small	10,05
Micro	6,53

Capitalizzazione media di mercato

Ave Mkt Cap USD	18.977,5
	4



Titoli principali

Nome	Settore	%
Bristol-Myers Squibb Co	+	2,53
GSK PLC	+	2,41
Pfizer Inc	+	2,36
Vodafone Group PLC	+	2,32
The Swatch Group AG Bearer...	+	2,23
Verizon Communications Inc	+	2,22
Rohm Co Ltd	+	2,18
Panasonic Holdings Corp	+	2,17
Molson Coors Beverage Co Shs...	+	2,17
LyondellBasell Industries NV...	+	2,11
% Primi 10 Titoli sul Patrimonio		22,69
Numero Complessivo di Titoli Azionari		56
Numero Complessivo di Titoli Obbligazionari		0

Distribuzione Settoriale %

	Fondo
Ciclico	39,52
Materie Prime	6,24
Beni di Consumo Ciclici	19,88
Finanza	11,94
Immobiliare	1,45
Sensibile	35,17
Telecomunicazioni	15,93
Energia	6,43
Beni Industriali	4,05
Tecnologia	8,75
Difensivo	25,31
Beni Difensivi	14,70
Salute	10,61
Servizi di Pubblica Utilità	-

Ripartizione Geografica %

	Fondo
America	38,27
Stati Uniti	34,28
Canada	0,00
America Latina e Centrale	3,99
Europa	42,70
Regno Unito	10,10
Europa Occidentale - Euro	29,29
Europa Occidentale - Non Euro	3,30
Europa dell'Est	0,00
Africa	0,00
Medio Oriente	0,00
Asia	19,03
Giappone	12,98
Australasia	0,00
Asia - Paesi Sviluppati	6,05
Asia - Emergente	0,00

Anagrafica

Società di Gestione	Schroder Investment Management (Europe) S.A.	Patrimonio Classe (Mln)	0,46 EUR	Investimento Min. Ingresso	1.000 EUR
Telefono	+352 341 342 202	(16/04/2026)		Investimento Min. Successivo	1.000 USD
Web	www.schroders.com	Domicilio	LUSSEMBURGO	T.E.R.	1,05%
Data di Partenza	06/12/2022	Valuta del Fondo	EUR	Spese correnti	1,05%
Nome del Gestore	Simon Adler	UCITS	Si	Commissione di incentivo	0,00%
	Liam Nunn	Inc/Acc	Inc		
Data Inizio Gestione	01/04/2018	ISIN	LU2554487228		
NAV (16/04/2026)	EUR 129,38				

Schroder International Selection Fund Global Equity Yield C Distribution EUR

Patrimonio Netto (Mln) 254,26 USD

(31/03/2026)