

Indosuez Funds Naos G EUR Acc

Categoria Morningstar™

Alt - Azionario Market Neutral

Benchmark Morningstar

Morningstar Euro Cautious Global Target

Allocation NR EUR

Usato nel Report

Benchmark Dichiarato

N/A

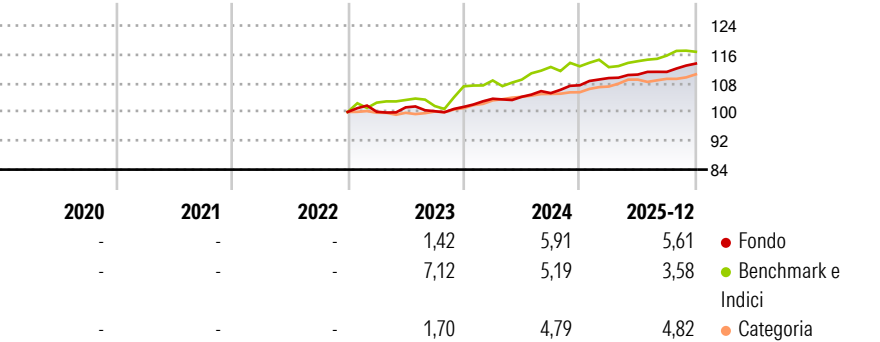
Morningstar Rating™

★★★

Obiettivo d'Investimento Dichiarato

The objective of the sub-fund is to achieve an absolute, regular performance with low correlation to traditional asset classes. The sub-fund's management is based on a long/short equity strategy, managed on an active and discretionary basis according to the expectations of the investment manager. The investment universe of the sub-fund is global, with a bias towards Europe.

Rendimenti



Misure di Rischio

3Y Alpha	0,98	3Y Sharpe Ratio	0,57
3Y Beta	0,13	3Y Std Dev	2,21
3Y R-Squared	5,64	3Y Risk	-Med
3Y Info Ratio	-0,24	5Y Risk	-
3Y Tracking Error	4,14	10Y Risk	-

Basati su Morningstar Euro Cautious Global Target Allocation NR EUR (dove applicabile)

Rend. Cumulati %


	Fondo	Bmk	Cat
3-Mesi	1,44	0,39	2,86
6-Mesi	2,72	2,53	5,23
1-Anno	5,62	3,75	5,84
3-Anni Ann.ti	4,05	4,63	6,81
5-Anni Ann.ti	-	-	-
10-Anni Ann.ti	-	-	-

Rendimenti aggiornati al 28/01/2026

Rendimenti Trimestrali %

	Q1	Q2	Q3	Q4
2026	-	-	-	-
2025	1,86	0,88	0,68	2,08
2024	2,22	0,52	0,98	2,07
2023	0,06	1,21	-1,06	1,21
2022	-	-	-	-

Portafoglio 30/11/2025

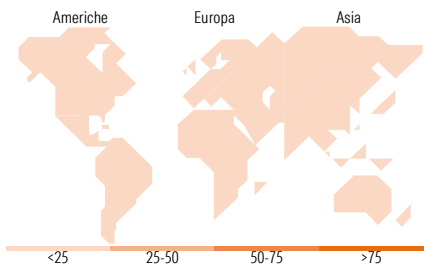


Fixed Income Style

Box™



Duration Effettiva	-
Maturity effettiva	-
Qualità Credito Media	BB



Titoli principali

Nome	Settore	%
France (Republic Of) 0%	-	16,12
Spain (Kingdom of) 0%	-	13,11
Groupama Entreprises IC	-	4,37
% Primi 10 Titoli sul Patrimonio		33,60
Numero Complessivo di Titoli Azionari		0
Numero Complessivo di Titoli Obbligazionari		0

Fixed Income Sector Weightings %

	Fondo
Governativo	29,23
Societario	0,12
Cartolarizzazioni	0,00
Enti Locali	0,00
Liquidità ed equivalenti	70,65
Derivati	0,00

Coupon Range %

	Fondo
0 coupon	0,00
Da 0 a 4 cedole	0,00
Da 4 a 6 cedole	0,00
Da 6 a 8 cedole	0,00
Da 8 a 10 cedole	0,00
Da 10 a 12 cedole	0,00
Oltre 12 cedole	0,00

Ripartizione Geografica %

	Fondo
America	0,00
Stati Uniti	-
Canada	-
America Latina e Centrale	-
Europa	0,00
Regno Unito	-
Europa Occidentale - Euro	-
Europa Occidentale - Non Euro	-
Europa dell'Est	-
Africa	-
Medio Oriente	-
Asia	0,00
Giappone	-
Australasia	-
Asia - Paesi Sviluppati	-
Asia - Emergente	-

Anagrafica

Società di Gestione	CA Indosuez Fund Solutions	Patrimonio Classe (Mln)	7,19 EUR	Investimento Min. Ingresso	-
Telefono	-	(28/01/2026)	-	Investimento Min. Successivo	-
Web	-	Domicilio	LUSSEMBURGO	T.E.R.	-
Data di Partenza	02/12/2022	Valuta del Fondo	EUR	Spese correnti	1,48%
Nome del Gestore	-	UCITS	Si	Commissione di incentivo	-
Data Inizio Gestione	31/12/2022	Inc/Acc	Acc		
NAV (28/01/2026)	EUR 1.136,12	ISIN	LU2411736155		
Patrimonio Netto (Mln)	197,62 EUR				

(30/11/2025)