Indosuez Funds Naos M EUR Acc

Categoria Morningstar™	Benchmark Morningstar	Benchmark Dichiarato	Morningstar Rating™
Alt - Azionario Market Neutral	Morningstar Euro Cautious Global Target Allocation NR EUR Usato nel Report	N/A	★★

Obiettivo d'Investimento Dichiarato

The objective of the sub-fund is to achieve an absolute, regular performance with low correlation to traditional asset classes. The sub-fund's management is based on a long/short equity strategy, managed on an active and discretionary basis according to the expectations of the investment manager. The investment universe of the sub-fund is global, with a bias towards Europe.

Rendimenti

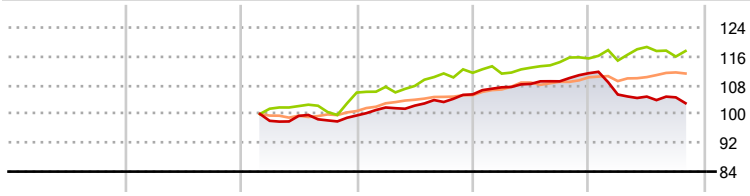

	2021	2022	2023	2024	2025	2026-10
Fondo	-	-	-	5,88	5,58	-7,48
Benchmark e Indici	-	-	-	5,19	3,58	1,77
Categoria	-	-	-	4,79	4,82	0,85

Misure di Rischio

3Y Alpha	-1,57	3Y Sharpe Ratio	-0,30
3Y Beta	0,21	3Y Std Dev	3,30
3Y R-Squared	7,34	3Y Risk	-Med
3Y Info Ratio	-0,87	5Y Risk	-
3Y Tracking Error	4,50	10Y Risk	-

Basati su Morningstar Euro Cautious Global Target Allocation NR EUR (dove applicabile)

Rend. Cumulati %	Fondo	Bmk	Cat
3-Mesi	-1,22	-0,21	0,14
6-Mesi	-0,94	0,18	1,64
1-Anno	-6,42	2,13	3,38
3-Anni Ann.ti	1,51	4,72	5,71
5-Anni Ann.ti	-	-	-
10-Anni Ann.ti	-	-	-

Rendimenti aggiornati al 23/11/2026

Rendimenti Trimestrali %	Q1	Q2	Q3	Q4
2026	-5,32	-0,55	-0,21	-
2025	1,86	0,88	0,67	2,07
2024	2,22	0,52	0,98	2,05
2023	-	1,39	-1,25	1,39
2022	-	-	-	-

Portafoglio 30/09/2026



Asset Allocation %	Netta
Azioni	0,00
Obbligazioni	0,13
Liquidità	99,87
Altro	0,00

Fixed Income Style Box™



	Fondo
Duration Effettiva	-
Maturity effettiva	-
Qualità Credito Media	BB

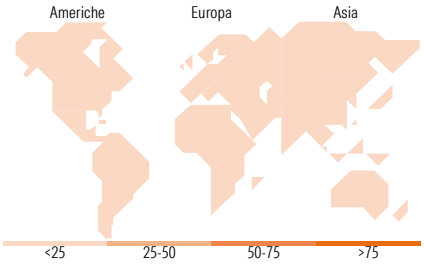

Titoli principali

Nome	Settore	%
Germany (Federal Republic...	—	16,97
France (Republic Of) 0%	—	13,56
Groupama Entreprises IC	—	7,50
% Primi 10 Titoli sul Patrimonio		38,03
Numero Complessivo di Titoli Azionari		0
Numero Complessivo di Titoli Obbligazionari		0

Fixed Income Sector Weightings %	Fondo
Governativo	30,53
Societario	0,13
Cartolarizzazioni	0,00
Enti Locali	0,00
Liquidità ed equivalenti	69,35
Derivati	0,00

Coupon Range %	Fondo
0 coupon	0,00
Da 0 a 4 cedole	0,00
Da 4 a 6 cedole	0,00
Da 6 a 8 cedole	0,00
Da 8 a 10 cedole	0,00
Da 10 a 12 cedole	0,00
Oltre 12 cedole	0,00

Ripartizione Geografica %	Fondo
America	**0,00**
Stati Uniti	-
Canada	-
America Latina e Centrale	-
Europa	**0,00**
Regno Unito	-
Europa Occidentale - Euro	-
Europa Occidentale - Non Euro	-
Europa dell'Est	-
Africa	-
Medio Oriente	-
Asia	**0,00**
Giappone	-
Australasia	-
Asia - Paesi Sviluppati	-
Asia - Emergente	-

Anagrafica

Società di Gestione	CA Indosuez Fund Solutions
Telefono	-
Web	-
Data di Partenza	02/02/2023
Nome del Gestore	-
Data Inizio Gestione	31/12/2022
NAV (23/11/2026)	EUR 103,99
Patrimonio Netto (Mln) (30/09/2026)	146,62 EUR
Patrimonio Classe (Mln) (20/11/2026)	0,41 EUR
Domicilio	LUSSEMBURGO
Valuta del Fondo	EUR
UCITS	Si
Inc/Acc	Acc
ISIN	LU2411736312
Investimento Min. Ingresso	100 EUR
Investimento Min. Successivo	-
T.E.R.	-
Spese correnti	1,52%
Commissione di incentivo	-

See disclosures for more details

© 2026 Morningstar Italia. Tutti i diritti sono riservati. Le informazioni qui contenute: (1) sono proprietà di Morningstar, (2) non possono essere copiate, (3) non costituiscono consiglio di investimento; (4) sono fornite con scopi informativi; (5) sono ritenute attendibili da Morningstar che, pertanto, ne garantisce il maggior grado di accuratezza e completezza possibile, fatto salvo il caso in cui queste Le siano state fornite in modo errato e/o non completo dalle relative società prodotto; (6) sono estratte dai dati del fondo disponibili e riferiti a date temporali diverse. Morningstar non è responsabile per qualunque danno o perdita derivante da qualunque uso delle informazioni e chi visiona tali informazioni sarà responsabile dell'uso che andrà a farne. Non vi è naturalmente garanzia alcuna che i risultati del passato trovino un riscontro nel futuro.

MORNINGSTAR