

Indosuez Funds Naos MX EUR Inc

Categoria Morningstar™

Alt - Azionario Market Neutral

Benchmark Morningstar

Morningstar Euro Cautious Global Target

Allocation NR EUR

Usato nel Report

Benchmark Dichiarato

N/A

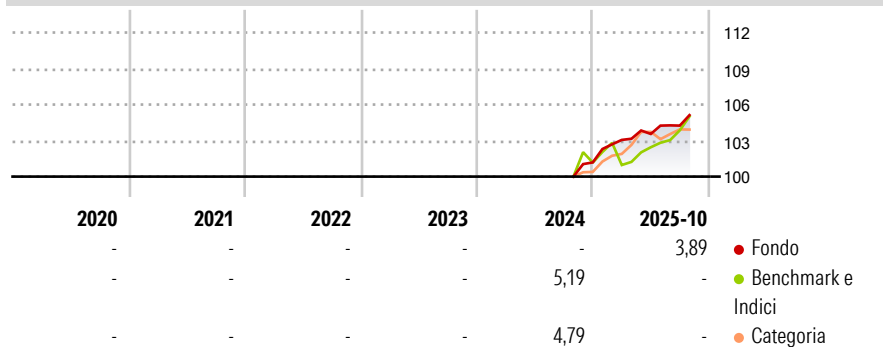
Morningstar Rating™

Senza rating

Obiettivo d'Investimento Dichiarato

The objective of the sub-fund is to achieve an absolute, regular performance with low correlation to traditional asset classes. The sub-fund's management is based on a long/short equity strategy, managed on an active and discretionary basis according to the expectations of the investment manager. The investment universe of the sub-fund is global, with a bias towards Europe.

Rendimenti



Misure di Rischio

3Y Alpha	-	3Y Sharpe Ratio	-
3Y Beta	-	3Y Std Dev	-
3Y R-Squared	-	3Y Risk	-
3Y Info Ratio	-	5Y Risk	-
3Y Tracking Error	-	10Y Risk	-

Basati su Morningstar Euro Cautious Global Target Allocation NR EUR (dove applicabile)

Rend. Cumulati %


	Fondo	Bmk	Cat
3-Mesi	0,83	-0,14	0,22
6-Mesi	1,12	0,61	1,79
1-Anno	5,17	4,22	3,91
3-Anni Ann.ti	-	4,56	6,67
5-Anni Ann.ti	-	-	-
10-Anni Ann.ti	-	-	-

Rendimenti aggiornati al 06/11/2025

Rendimenti

	Q1	Q2	Q3	Q4
Trimestrali %				
2026	-	-	-	-
2025	1,85	0,48	0,67	-
2024	-	-	-	-
2023	-	-	-	-
2022	-	-	-	-

Portafoglio 31/03/2026

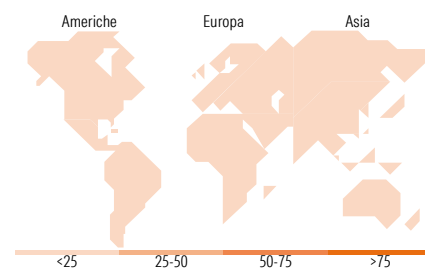


Fixed Income Style

Box™

Qualità Credito	Alto	Med	Basso
Sensibilità ai Tassi	Bassa	Med	Alta

Fondo	
Duration Effettiva	-
Maturity effettiva	-
Qualità Credito Media	BB



Titoli principali

Nome	Settore	%
Spain (Kingdom of) 0%	-	16,59
France (Republic Of) 0%	-	14,70
Groupama Entreprises IC	-	9,09
KBC Bank N.V. 0%	-	1,90
% Primi 10 Titoli sul Patrimonio		42,28
Numero Complessivo di Titoli Azionari		0
Numero Complessivo di Titoli Obbligazionari		0

Fixed Income Sector Weightings %

Fondo	
Governativo	31,60
Societario	0,18
Cartolarizzazioni	0,00
Enti Locali	0,00
Liquidità ed equivalenti	68,22
Derivati	0,00

Coupon Range %

Fondo	
0 coupon	0,00
Da 0 a 4 cedole	0,00
Da 4 a 6 cedole	0,00
Da 6 a 8 cedole	0,00
Da 8 a 10 cedole	0,00
Da 10 a 12 cedole	0,00
Oltre 12 cedole	0,00

Ripartizione Geografica %

Fondo	
America	0,00
Stati Uniti	-
Canada	-
America Latina e Centrale	-
Europa	0,00
Regno Unito	-
Europa Occidentale - Euro	-
Europa Occidentale - Non Euro	-
Europa dell'Est	-
Africa	-
Medio Oriente	-
Asia	0,00
Giappone	-
Australasia	-
Asia - Paesi Sviluppati	-
Asia - Emergente	-

Anagrafica

Società di Gestione	CA Indosuez Fund Solutions	Patrimonio Classe (Mln)	0,52 EUR	Investimento Min. Ingresso	100 EUR
Telefono	-	(06/11/2025)	-	Investimento Min. Successivo	-
Web	-	Domicilio	LUSSEMBURGO	T.E.R.	-
Data di Partenza	28/02/2023	Valuta del Fondo	EUR	Spese correnti	1,52%
Nome del Gestore	-	UCITS	Si	Commissione di incentivo	-
Data Inizio Gestione	31/12/2022	Inc/Acc	Inc		
NAV (06/11/2025)	EUR 105,63	ISIN	LU2411736403		
Patrimonio Netto (Mln)	209,97 EUR				

(31/03/2026)