

Indosuez Funds Global Bonds EUR 2026 GX

Categoria Morningstar™

Fixed Term Bond

Benchmark Morningstar

Not Categorized

Usato nel Report

Benchmark Dichiarato

Not Benchmarked

Morningstar Rating™

Senza rating

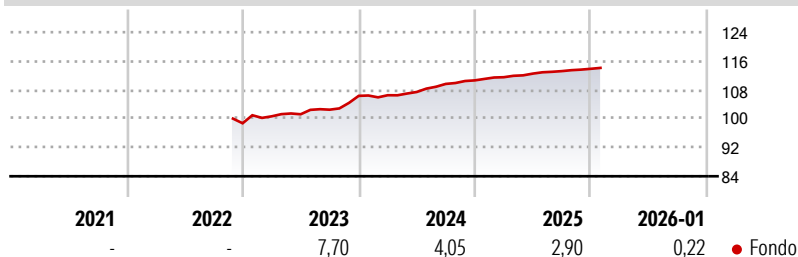
Obiettivo d'Investimento Dichiarato

The objective of the sub-fund consists of seeking a long-term yield and/or capital gain by managing a portfolio mainly composed of fixed or variable-income debt securities from issuers in the private sector, without any restriction at a geographical, monetary or sectoral level, or concerning their maturity or the quality of the issuer. The minimum average rating for bonds and debt securities will be BB-. Non-rated securities will not represent more than 15% of net assets.

Misure di Rischio

3Y Alpha	-	3Y Sharpe Ratio	0,71
3Y Beta	-	3Y Std Dev	1,65
3Y R-Squared	-	3Y Risk	-
3Y Info Ratio	-	5Y Risk	-
3Y Tracking Error	-	10Y Risk	-

Rendimenti



Rend. Cumulati %

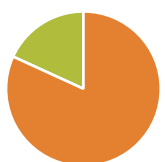
3-Mesi	0,57
6-Mesi	1,09
1-Anno	2,66
3-Anni Ann.ti	4,06
5-Anni Ann.ti	-
10-Anni Ann.ti	-

Rendimenti aggiornati al 10/02/2026

Rendimenti

Trimestrali %				
2026	-	-	-	-
2025	0,79	0,89	0,62	0,57
2024	0,17	0,84	2,08	0,91
2023	1,94	0,58	1,25	3,75
2022	-	-	-	-

Portafoglio 31/12/2025



Asset Allocation %

● Azioni	0,00
● Obbligazioni	81,83
● Liquidità	18,17
● Altro	0,00

Fixed Income Style

Box™

			Alto	Qualità Credito
			Med	
			Basso	
Bassa	Med	Alta		
Sensibilità ai Tassi				

Fondo







Duration Effettiva	-
Maturity effettiva	-
Qualità Credito Media	-

Credit Quality %0 0

Titoli principali

Nome	Settore	%
Volksbank Wien AG 5.192%	—	2,66
Renault S.A. 2%	—	2,61
Belfius Bank SA/NV 3.125%	—	2,60
Telefonaktiebolaget LM...	—	2,55
Iliad SA 2.375%	—	2,53
Wizz Air Finance Company B.V...	—	2,51
Deutsche Lufthansa AG 2.875%	—	2,44
CEMEX S.A.B. de C.V. 3.125%	—	2,37
Nissan Motor Co Ltd. 2.652%	—	2,27
ArcelorMittal S.A. 4.875%	—	2,25
% Primi 10 Titoli sul Patrimonio		24,79
Numero Complessivo di Titoli Azionari		0
Numero Complessivo di Titoli Obbligazionari		49

Fixed Income Sector Weightings %

 Governativo	0,00
 Societario	82,81
 Cartolarizzazioni	0,00
 Enti Locali	0,00
 Liquidità ed equivalenti	17,19
 Derivati	0,00

Coupon Range %

0 coupon	1,03
Da 0 a 4 cedole	81,53
Da 4 a 6 cedole	15,47
Da 6 a 8 cedole	1,96
Da 8 a 10 cedole	0,00
Da 10 a 12 cedole	0,00
Oltre 12 cedole	0,00

Scadenze %

da 1 a 3	35,86
da 3 a 5	0,00
da 5 a 7	0,00
da 7 a 10	0,00
da 10 a 15	0,00
da 15 a 20	0,00
da 20 a 30	0,00
oltre 30	0,00

Anagrafica

Società di Gestione	CA Indosuez Fund Solutions	Patrimonio Classe (Mln)	1,28 EUR	Investimento Min. Ingresso	-
Telefono	-	(10/02/2026)		Investimento Min. Successivo	-
Web	-	Domicilio	LUSSEMBURGO	T.E.R.	-
Data di Partenza	21/11/2022	Valuta del Fondo	EUR	Spese correnti	-
Nome del Gestore	-	UCITS	Si	Commissione di incentivo	-
Data Inizio Gestione	21/11/2022	Inc/Acc	Inc		
NAV (10/02/2026)	EUR 101,59	ISIN	LU2411735264		
Patrimonio Netto (Mln)	316,25 EUR				

(31/12/2025)