

# Eurizon Investment SICAV - Dynamic 6 R EUR Acc

## Categoria Morningstar™

Bilanciati Moderati EUR

## Benchmark Morningstar

Morningstar Euro Moderate Global Target N/A

Allocation NR EUR

Usato nel Report

## Benchmark Dichiarato

N/A

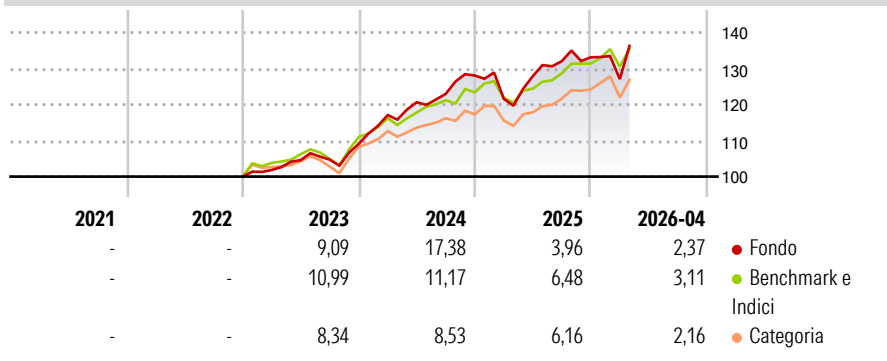
## Morningstar Rating™

★★★★

### Obiettivo d'Investimento Dichiarato

The objective of this Sub-Fund is to provide growth on the invested capital over time. It gives investors the opportunity to invest flexibly in developments in the international bond and equity markets.

### Rendimenti



### Misure di Rischio

3Y Alpha	0,66	3Y Sharpe Ratio	0,84
3Y Beta	1,03	3Y Std Dev	8,22
3Y R-Squared	63,46	3Y Risk	+Med
3Y Info Ratio	0,16	5Y Risk	-
3Y Tracking Error	4,96	10Y Risk	-

Basati su Morningstar Euro Moderate Global Target Allocation NR EUR (dove applicabile)

### Rend. Cumulati %

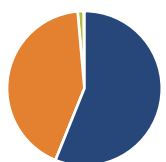
	Fondo	Bmk	Cat
3-Mesi	1,75	1,95	1,62
6-Mesi	-0,16	4,10	4,27
1-Anno	13,35	12,33	12,32
3-Anni Ann.ti	9,75	9,39	8,34
5-Anni Ann.ti	-	-	-
10-Anni Ann.ti	-	-	-

Rendimenti aggiornati al 04/05/2026

### Rendimenti

Trimestrali %	Q1	Q2	Q3	Q4
2026	-4,54	-	-	-
2025	-5,04	5,16	3,25	0,82
2024	7,32	3,05	1,93	4,13
2023	1,83	2,68	0,15	4,18
2022	-	-	-	-

### Portafoglio 28/02/2026



#### Asset Allocation %

- Azioni
- Obbligazioni
- Liquidità
- Altro

#### Netta

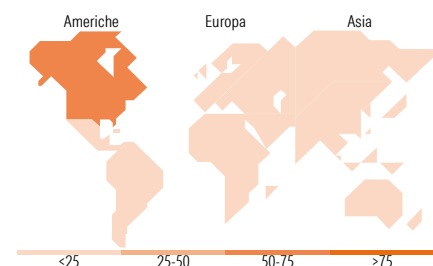
56,11  
42,49  
1,24  
0,17

### Morningstar Style Box®

#### Stile Azionario



#### Reddito Fisso



### Titoli principali

Nome	Settore	%
NVIDIA Corp	☑	9,28
UBS Core BBG EUR Gov 1-10...	—	4,96
iShares S&P 500 EUR Hedged...	—	4,70
iShares MSCI World EUR...	—	3,94
iShares Core MSCI World ETF...	—	3,70
iShares € Aggt Bd ESG SRL...	—	3,59
iShares € Corp Bond 1-5yr...	—	3,50
Stt Strt SPDR Blmbrg 0-3Yr...	—	3,02
France (Republic Of)	—	2,81
iShares Core MSCI Europe ETF...	—	2,72
% Primi 10 Titoli sul Patrimonio		42,22
Numero Complessivo di Titoli Azionari		38
Numero Complessivo di Titoli Obbligazionari		10

### Distribuzione Settoriale %

	Fondo
🔄 Ciclico	26,44
📈 Sensibile	54,46
🛡️ Difensivo	19,10

### Fixed Income Sector Weightings %

	Fondo
🏛️ Governativo	59,68
⚙️ Societario	37,22
🏠 Cartolarizzazioni	0,50
🏢 Enti Locali	0,00
📄 Liquidità ed equivalenti	2,59
📁 Derivati	0,02

### Ripartizione Geografica %

	Fondo
<b>America</b>	<b>68,37</b>
Stati Uniti	66,92
Canada	1,25
America Latina e Centrale	0,20
<b>Europa</b>	<b>22,88</b>
Regno Unito	3,16
Europa Occidentale - Euro	15,70
Europa Occidentale - Non Euro	3,71
Europa dell'Est	0,06
Africa	0,08
Medio Oriente	0,17
<b>Asia</b>	<b>8,74</b>
Giappone	1,90
Australasia	0,55
Asia - Paesi Sviluppati	2,32
Asia - Emergente	3,96

### Anagrafica

Società di Gestione	Eurizon Capital SGR SpA - Luxembourg Branch	Patrimonio Classe (Mln)	2,40 EUR	Investimento Min. Ingresso	250.000 EUR
Telefono	352494930303	Domicilio	LUSSEMBURGO	Investimento Min. Successivo	-
Web	www.eurizoncapital.lu	Valuta del Fondo	EUR	T.E.R.	-
Data di Partenza	07/11/2022	UCITS	Si	Spese correnti	0,71%
Nome del Gestore	-	Inc/Acc	Acc	Commissione di incentivo	-
Data Inizio Gestione	07/11/2022	ISIN	LU2333216641		
NAV (04/05/2026)	EUR 150,97				
Patrimonio Netto (Mln)	39,65 EUR				

(28/02/2026)