

# Heptagon Fund ICAV - Qblue Global Equities Responsible Transition Fund Y USD Acc

## Categoria Morningstar™

Azionari Internazionali Large Cap Blend

## Benchmark Morningstar

Morningstar Global Target Market

Exposure NR USD

Usato nel Report

## Benchmark Dichiarato

MSCI World NR USD

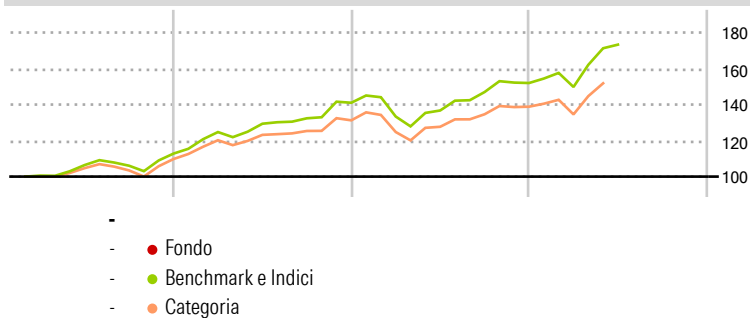
## Morningstar Rating™

Senza rating

### Obiettivo d'Investimento Dichiarato

The investment objective of the Fund is to provide long-term capital growth, investing globally in the shares of companies that the Sub-Investment Manager believes contribute positively to social and environmental factors.

### Rendimenti



### Misure di Rischio

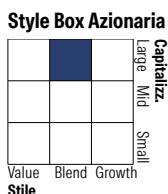
3Y Alpha	-	3Y Sharpe Ratio	-
3Y Beta	-	3Y Std Dev	-
3Y R-Squared	-	3Y Risk	-
3Y Info Ratio	-	5Y Risk	-
3Y Tracking Error	-	10Y Risk	-

Basati su Morningstar Global Target Market Exposure NR USD (dove applicabile)

Rend. Cumulati %	Fondo	Bmk	Cat	Rendimenti	Q1	Q2	Q3	Q4
3-Mesi	-	15,69	14,60	Trimestrali %				
6-Mesi	-	14,03	10,20	2026	-	-	-	-
1-Anno	-	26,75	20,01	2025	-	-	-	-
3-Anni Ann.ti	-	17,65	13,64	2024	-	-	-	-
5-Anni Ann.ti	-	-	-	2023	-	-	-	-
10-Anni Ann.ti	-	-	-	2022	-	-	-	-

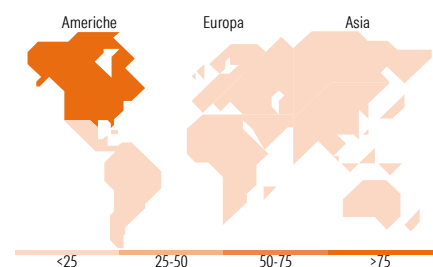
Rendimenti aggiornati al -

### Portafoglio 31/05/2026



Mkt Cap %	Fondo
Giant	23,35
Large	35,20
Medium	34,87
Small	6,58
Micro	0,00

Capitalizzazione media di mercato	Fondo
Ave Mkt Cap USD	94.449,73



### Titoli principali

Nome	Settore	%
NVIDIA Corp	📄	6,50
Broadcom Inc	📄	4,51
Applied Materials Inc	📄	2,69
Visa Inc Class A	📄	2,56
Intel Corp	📄	2,56
Cadence Design Systems Inc	📄	2,30
Analog Devices Inc	📄	2,24
Novartis AG Registered Shares	📄	2,23
Verizon Communications Inc	📄	2,16
International Business...	📄	2,15
% Primi 10 Titoli sul Patrimonio		29,91
Numero Complessivo di Titoli Azionari		123
Numero Complessivo di Titoli Obbligazionari		0

### Distribuzione Settoriale %

Distribuzione Settoriale %	Fondo
<b>Ciclico</b>	<b>28,60</b>
Materie Prime	2,60
Beni di Consumo Ciclici	8,55
Finanza	15,75
Immobiliare	1,70
<b>Sensibile</b>	<b>56,14</b>
Telecomunicazioni	8,22
Energia	3,27
Beni Industriali	11,77
Tecnologia	32,89
<b>Difensivo</b>	<b>15,26</b>
Beni Difensivi	4,72
Salute	8,51
Servizi di Pubblica Utilità	2,03

### Ripartizione Geografica %

Ripartizione Geografica %	Fondo
<b>America</b>	<b>75,05</b>
Stati Uniti	64,61
Canada	10,44
America Latina e Centrale	0,00
<b>Europa</b>	<b>16,81</b>
Regno Unito	1,32
Europa Occidentale - Euro	7,48
Europa Occidentale - Non Euro	8,01
Europa dell'Est	0,00
Africa	0,00
Medio Oriente	0,00
<b>Asia</b>	<b>8,14</b>
Giappone	7,23
Australasia	0,78
Asia - Paesi Sviluppati	0,00
Asia - Emergente	0,12

### Anagrafica

Società di Gestione	Heptagon Capital Limited	Patrimonio Classe (Mln)	-	Investimento Min. Ingresso	100.000.000 USD
Telefono	-	Domicilio	IRLANDA	Investimento Min. Successivo	10.000 USD
Web	-	Valuta del Fondo	USD	T.E.R.	-
Data di Partenza	02/02/2023	UCITS	Si	Spese correnti	0,50%
Nome del Gestore	-	Inc/Acc	Acc	Commissione di incentivo	-
Data Inizio Gestione	12/01/2022	ISIN	IE000Y4DPT77		
NAV (-)	USD -				
Patrimonio Netto (Mln)	502,14 USD				

(31/05/2026)

[See disclosures for more details](#)

© 2026 Morningstar Italia. Tutti i diritti sono riservati. Le informazioni qui contenute: (1) sono proprietà di Morningstar, (2) non possono essere copiate, (3) non costituiscono consiglio di investimento; (4) sono fornite con scopi informativi; (5) sono ritenute attendibili da Morningstar che, pertanto, ne garantisce il maggior grado di accuratezza e completezza possibile, fatto salvo il caso in cui queste Le siano state fornite in modo errato e/o non completo dalle relative società prodotte; (6) sono estratte dai dati del fondo disponibili e riferiti a date temporali diverse. Morningstar non è responsabile per qualunque danno o perdita derivante da qualunque uso delle informazioni e chi visiona tali informazioni sarà responsabile dell'uso che andrà a farne. Non vi è naturalmente garanzia alcuna che i risultati del passato trovino un riscontro nel futuro.