

# Nuveen Winslow U.S. Large-Cap Growth ESG Fund Class P Acc Euro H

**Categoria Morningstar™**

Azionari Altri Settori

**Benchmark Morningstar**
Not Categorized  
Usato nel Report
**Benchmark Dichiarato**

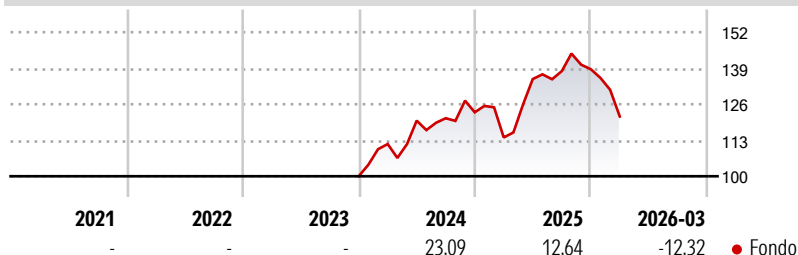
Russell 1000 Growth TR USD

**Morningstar Rating™**

Senza rating

**Obiettivo d'Investimento Dichiarato**

The objective of the Nuveen Winslow U.S. Large-Cap Growth ESG Fund is to provide long-term capital appreciation.

**Rendimenti**

**Misure di Rischio**

3Y Alpha	-	3Y Sharpe Ratio	0,78
3Y Beta	-	3Y Std Dev	16,36
3Y R-Squared	-	3Y Risk	-
3Y Info Ratio	-	5Y Risk	-
3Y Tracking Error	-	10Y Risk	-

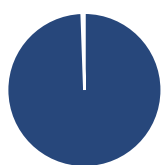
**Rend. Cumulati %**

Periodo	Fondo
3-Mesi	1,53
6-Mesi	-2,99
1-Anno	22,37
3-Anni Ann.ti	20,14
5-Anni Ann.ti	-
10-Anni Ann.ti	-

Rendimenti aggiornati al 24/04/2026

**Rendimenti**

Periodo	Q1	Q2	Q3	Q4
<b>Trimestrali %</b>				
2026	-12,32	-	-	-
2025	-7,39	18,50	2,12	0,51
2024	11,62	7,58	0,71	1,78
2023	-	-	-	-
2022	-	-	-	-

**Portafoglio 31/03/2026**

**Asset Allocation %**

- Azioni
- Obbligazioni
- Liquidità
- Altro

**Netta**

99,44  
0,00  
0,56  
0,00

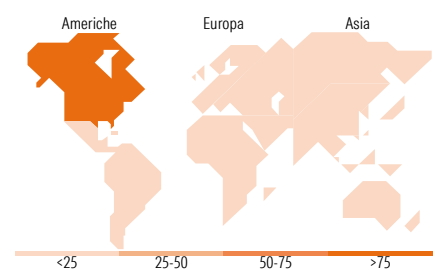
**Style Box Azionaria**

**Mkt Cap %**

Giant	59,18
Large	32,49
Medium	6,80
Small	1,53
Micro	0,00

**Capitalizzazione media di mercato**

Fondo  
Ave Mkt Cap USD 639.549,20


**Titoli principali**

Nome	Settore	%
NVIDIA Corp	10,03	
Apple Inc	9,62	
Alphabet Inc Class C	8,41	
Microsoft Corp	6,30	
Broadcom Inc	5,69	
Amazon.com Inc	4,21	
ASML Holding NV ADR	2,81	
Eli Lilly and Co	2,74	
Meta Platforms Inc Class A	2,74	
GE Aerospace	2,73	
% Primi 10 Titoli sul Patrimonio	55,29	
Numero Complessivo di Titoli Azionari	39	
Numero Complessivo di Titoli Obbligazionari	0	

**Distribuzione Settoriale %**

Settore	Fondo
<b>Ciclico</b>	<b>15,66</b>
Materie Prime	1,10
Beni di Consumo Ciclici	8,51
Finanza	6,04
Immobiliare	-
<b>Sensibile</b>	<b>75,83</b>
Telecomunicazioni	14,87
Energia	-
Beni Industriali	13,13
Tecnologia	47,83
<b>Difensivo</b>	<b>8,51</b>
Beni Difensivi	1,03
Salute	7,48
Servizi di Pubblica Utilità	-

**Ripartizione Geografica %**

Regione	Fondo
<b>America</b>	<b>97,18</b>
Stati Uniti	95,06
Canada	2,11
America Latina e Centrale	0,00
<b>Europa</b>	<b>2,82</b>
Regno Unito	0,00
Europa Occidentale - Euro	2,82
Europa Occidentale - Non Euro	0,00
Europa dell'Est	0,00
Africa	0,00
Medio Oriente	0,00
<b>Asia</b>	<b>0,00</b>
Giappone	0,00
Australasia	0,00
Asia - Paesi Sviluppati	0,00
Asia - Emergente	0,00

**Anagrafica**

Società di Gestione	Nuveen Fund Advisors, LLC.	Patrimonio Classe (Mln)	19,88 EUR	Investimento Min. Ingresso	5.000.000 EUR
Telefono	312-917-8146	(24/04/2026)		Investimento Min. Successivo	5.000 EUR
Web	www.nuveen.com	Domicilio	IRLANDA	T.E.R.	0,65%
Data di Partenza	07/12/2022	Valuta del Fondo	EUR	Spese correnti	0,65%
Nome del Gestore	-	UCITS	Si	Commissione di incentivo	-
Data Inizio Gestione	31/12/2010	Inc/Acc	Acc		
NAV (24/04/2026)	EUR 37,25	ISIN	IE00007TYZR7		
Patrimonio Netto (Mln)	198,67 USD				

(31/03/2026)