

# Nuveen Global Infrastructure Fund P EUR H Acc

## Categoria Morningstar™

Azionari Altri Settori

## Benchmark Morningstar

Not Categorized  
Usato nel Report

## Benchmark Dichiarato

50% S&P Global Infrastructure NR USD, 50%  
S&P Global 1200 Uti (Sect) Cap NR USD

## Morningstar Rating™

Senza rating

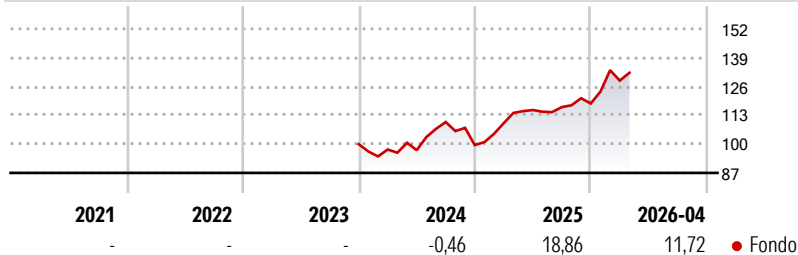
### Obiettivo d'Investimento Dichiarato

The objective of the Fund is to provide long-term capital appreciation while giving investors exposure to clean infrastructure companies that are solving environmental challenges and improving operational characteristics such that positive, direct, and measurable environmental outcomes are achieved.

### Misure di Rischio

3Y Alpha	-	3Y Sharpe Ratio	0,47
3Y Beta	-	3Y Std Dev	12,99
3Y R-Squared	-	3Y Risk	-
3Y Info Ratio	-	5Y Risk	-
3Y Tracking Error	-	10Y Risk	-

### Rendimenti



### Rend. Cumulati %

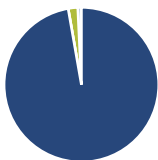
Fondo	6,30
3-Mesi	11,89
6-Mesi	15,83
1-Anno	8,32
3-Anni Ann.ti	-
5-Anni Ann.ti	-
10-Anni Ann.ti	-

Rendimenti aggiornati al 01/05/2026

### Rendimenti

	Q1	Q2	Q3	Q4
<b>Trimestrali %</b>				
2026	8,73	-	-	-
2025	9,96	5,41	1,14	1,39
2024	-2,43	-0,31	13,06	-9,48
2023	-	-	-	-
2022	-	-	-	-

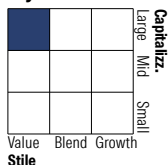
### Portafoglio 31/03/2026



### Asset Allocation %

● Azioni	97,25
● Obbligazioni	0,00
● Liquidità	2,00
● Altro	0,75

### Style Box Azionaria

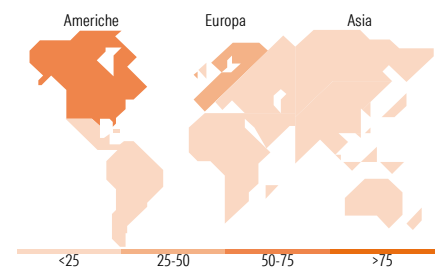


### Mkt Cap %

Fondo	16,28
Giant	32,42
Large	47,40
Medium	3,59
Small	0,31
Micro	-

### Capitalizzazione media di mercato

Fondo	42.928,5
Ave Mkt Cap USD	7



### Titoli principali

Nome	Settore	%
Xcel Energy Inc	🔌	7,48
Iberdrola SA	🔌	6,20
NextEra Energy Inc	🔌	5,96
Entergy Corp	🔌	5,64
Republic Services Inc	🏠	4,37
Enel SpA	🔌	4,00
Terna SpA	🔌	3,88
E.ON SE	🔌	3,39
National Grid PLC ADR	🔌	3,34
Southern Co	🔌	3,33
% Primi 10 Titoli sul Patrimonio		47,60
Numero Complessivo di Titoli Azionari		44
Numero Complessivo di Titoli Obbligazionari		0

### Distribuzione Settoriale %

Fondo	0,00
<b>Ciclico</b>	
🏭 Materie Prime	-
🛒 Beni di Consumo Ciclici	-
🏦 Finanza	-
🏠 Immobiliare	-
<b>Sensibile</b>	14,33
📡 Telecomunicazioni	-
⚡ Energia	-
⚙️ Beni Industriali	14,33
💻 Tecnologia	-
<b>Difensivo</b>	85,67
🛡️ Beni Difensivi	-
🏥 Salute	-
💡 Servizi di Pubblica Utilità	85,67

### Ripartizione Geografica %

Fondo	55,78
<b>America</b>	
Stati Uniti	50,10
Canada	4,91
America Latina e Centrale	0,77
<b>Europa</b>	40,24
Regno Unito	10,50
Europa Occidentale - Euro	29,74
Europa Occidentale - Non Euro	0,00
Europa dell'Est	0,00
Africa	0,00
Medio Oriente	0,00
<b>Asia</b>	3,98
Giappone	0,47
Australasia	1,41
Asia - Paesi Sviluppati	2,09
Asia - Emergente	0,00

### Anagrafica

Società di Gestione	Nuveen Fund Advisors, LLC.
Telefono	312-917-8146
Web	www.nuveen.com
Data di Partenza	07/12/2022
Nome del Gestore	-
Data Inizio Gestione	31/12/2012
NAV (01/05/2026)	EUR 25,98
Patrimonio Netto (Mln)	44,10 USD

Patrimonio Classe (Mln)	0,03 EUR
(01/05/2026)	
Domicilio	IRLANDA
Valuta del Fondo	EUR
UCITS	Si
Inc/Acc	Acc
ISIN	IE0004GI2VC8

Investimento Min. Ingresso	5.000.000 EUR
Investimento Min. Successivo	5.000 EUR
T.E.R.	0,80%
Spese correnti	0,80%
Commissione di incentivo	-

(31/03/2026)