

# Harrington Cooper UCITS Funds ICAV - HC Snyder US All Cap Equity Fund Class C USD

Categoria Morningstar™

Acc USA Mid Cap

Benchmark Morningstar

Morningstar US Market Extended NR USD

Usato nel Report

Benchmark Dichiarato

Russell 3000 TR USD

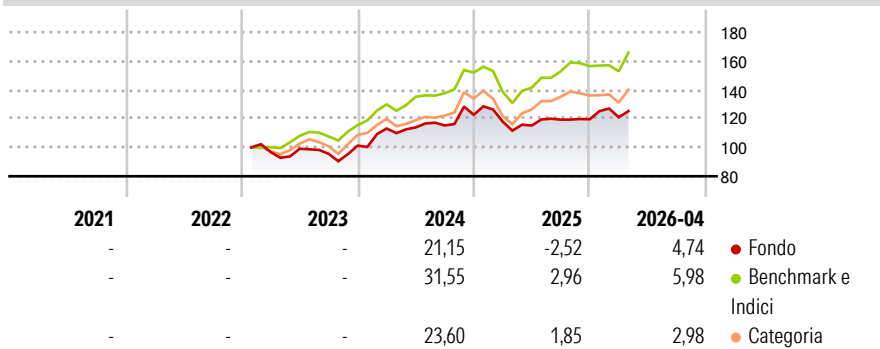
Morningstar Rating™

★★★

## Obiettivo d'Investimento Dichiarato

The investment objective of the Fund is long-term growth of capital by targeting companies whose share price can appreciate 35-50% in value over a 3-year time horizon. The Fund will seek to achieve its investment objective by investing in companies that, in the opinion of the Investment Manager, exhibit a set of high quality characteristics.

## Rendimenti



## Misure di Rischio

3Y Alpha	-5,91	3Y Sharpe Ratio	0,59
3Y Beta	0,93	3Y Std Dev	13,63
3Y R-Squared	71,79	3Y Risk	Med
3Y Info Ratio	-1,03	5Y Risk	-
3Y Tracking Error	8,01	10Y Risk	-

Basati su Morningstar US Market Extended NR USD (dove applicabile)

## Rend. Cumulati %

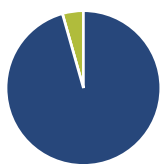
	Fondo	Bmk	Cat
3-Mesi	0,01	5,71	3,01
6-Mesi	4,92	4,28	3,58
1-Anno	12,12	25,01	20,29
3-Anni Ann.ti	10,48	18,32	12,37
5-Anni Ann.ti	-	-	-
10-Anni Ann.ti	-	-	-

Rendimenti aggiornati al 30/04/2026

## Rendimenti

Trimestrali %	Q1	Q2	Q3	Q4
2026	1,15	-	-	-
2025	-3,88	-2,27	3,51	0,25
2024	11,77	0,65	1,19	6,43
2023	-	2,41	-3,57	5,91
2022	-	-	-	-

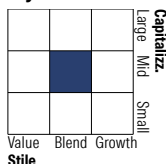
## Portafoglio 31/12/2025



### Asset Allocation %

Azioni	95,61
Obbligazioni	0,00
Liquidità	4,39
Altro	0,00

### Style Box Azionaria



### Mkt Cap %

Giant	8,91
Large	28,79
Medium	30,73
Small	31,57
Micro	0,00

### Capitalizzazione media di mercato

Ave Mkt Cap USD	37.031,79
-----------------	-----------



## Titoli principali

Nome	Settore	%
Analog Devices Inc	Electronics	5,85
Charles Schwab Corp	Financial Services	5,74
SS&C Technologies Holdings Inc	Technology	5,42
AMETEK Inc	Electronics	5,14
Clean Harbors Inc	Environmental Services	4,86
UGI Corp	Energy	4,79
BWX Technologies Inc	Technology	4,62
Mastercard Inc Class A	Financial Services	4,34
Intercontinental Exchange Inc	Financial Services	4,34
Entegris Inc	Technology	4,24
% Primi 10 Titoli sul Patrimonio		49,34
Numero Complessivo di Titoli Azionari		23
Numero Complessivo di Titoli Obbligazionari		0

## Distribuzione Settoriale %

	Fondo
<b>Ciclico</b>	<b>23,01</b>
Materie Prime	-
Beni di Consumo Ciclici	-
Finanza	19,46
Immobiliare	3,55
<b>Sensibile</b>	<b>53,77</b>
Telecomunicazioni	-
Energia	-
Beni Industriali	33,25
Tecnologia	20,51
<b>Difensivo</b>	<b>23,22</b>
Beni Difensivi	3,36
Salute	14,86
Servizi di Pubblica Utilità	5,01

## Ripartizione Geografica %

	Fondo
<b>America</b>	<b>100,00</b>
Stati Uniti	91,83
Canada	8,17
America Latina e Centrale	0,00
<b>Europa</b>	<b>0,00</b>
Regno Unito	0,00
Europa Occidentale - Euro	0,00
Europa Occidentale - Non Euro	0,00
Europa dell'Est	0,00
Africa	0,00
Medio Oriente	0,00
<b>Asia</b>	<b>0,00</b>
Giappone	0,00
Australasia	0,00
Asia - Paesi Sviluppati	0,00
Asia - Emergente	0,00

## Anagrafica

Società di Gestione	Harrington Cooper Asset Management Limited	Patrimonio Classe (Mln)	8,25 USD	Investimento Min. Ingresso	1.000.000 USD
Telefono	-	Domicilio	IRLANDA	Investimento Min. Successivo	-
Web	-	Valuta del Fondo	USD	T.E.R.	-
Data di Partenza	04/01/2023	UCITS	Si	Spese correnti	1,03%
Nome del Gestore	-	Inc/Acc	Acc	Commissione di incentivo	-
Data Inizio Gestione	29/04/2021	ISIN	IE000W76EIC5		
NAV (30/04/2026)	USD 142,95				
Patrimonio Netto (Mln)	1.533,02 USD				

(31/12/2025)

© 2026 Morningstar Italia. Tutti i diritti sono riservati. Le informazioni qui contenute: (1) sono proprietà di Morningstar, (2) non possono essere copiate, (3) non costituiscono consiglio di investimento; (4) sono fornite con scopi informativi; (5) sono ritenute attendibili da Morningstar che, pertanto, ne garantisce il maggior grado di accuratezza e completezza possibile, fatto salvo il caso in cui queste Le siano state fornite in modo errato e/o non completo dalle relative società prodotte; (6) sono estratte dai dati del fondo disponibili e riferiti a date temporali diverse. Morningstar non è responsabile per qualunque danno o perdita derivante da qualunque uso delle informazioni e chi visiona tali informazioni sarà responsabile dell'uso che andrà a farne. Non vi è naturalmente garanzia alcuna che i risultati del passato trovino un riscontro nel futuro.