

Morgan Stanley Investment Funds - American Resilience Fund Z - USD Capitalisation

Categoria Morningstar™

Azionari USA Large Cap Blend

Benchmark Morningstar

Morningstar US Large-Mid Cap Market NR S&P 500 (TR) (1970)

Benchmark Dichiarato

S&P 500 (TR) (1970)

Morningstar Rating™

★

USD

Usato nel Report

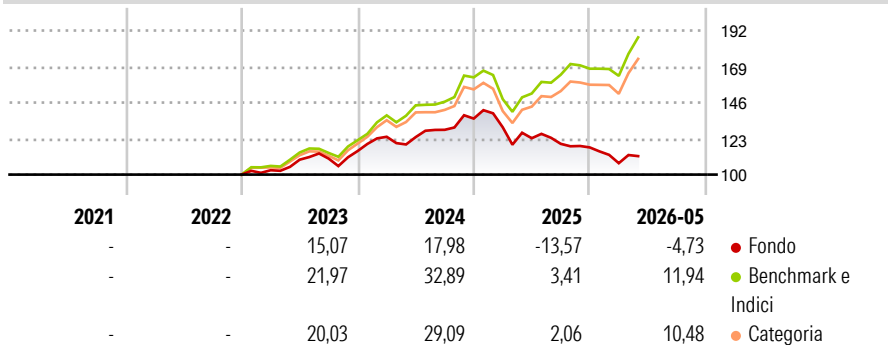
Obiettivo d'Investimento Dichiarato

The Fund's investment objective is to seek long term capital appreciation, measured in U.S. Dollars by investing primarily in equity securities, including depositary receipts (including American Depositary Receipts (ADRs) and Global Depositary Receipts (GDRs)) of companies located in the U.S. An issuer is considered a U.S. company if it meets one or more the following criteria: (i) its securities are traded on a recognised stock exchange in the U.S.; (ii) alone or on a consolidated basis it derives 50% or more of its annual revenues or profits from either goods produced, sales made or services performed in the U.S.; (iii) it is organised or has a principal office in the U.S.; (iv) it has at least 50% of its assets, core business...

Misure di Rischio

3Y Alpha	-12,15	3Y Sharpe Ratio	0,00
3Y Beta	0,77	3Y Std Dev	12,43
3Y R-Squared	66,20	3Y Risk	Basso
3Y Info Ratio	-2,24	5Y Risk	-
3Y Tracking Error	8,08	10Y Risk	-

Basati su Morningstar US Large-Mid Cap Market NR USD (dove applicabile)

Rendimenti

Rend. Cumulati %

	Fondo	Bmk	Cat
3-Mesi	-1,69	11,43	9,71
6-Mesi	-6,03	10,87	8,71
1-Anno	-12,12	23,94	20,53
3-Anni Ann.ti	0,82	18,02	16,02
5-Anni Ann.ti	-	-	-
10-Anni Ann.ti	-	-	-

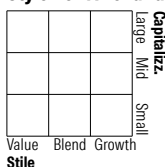
Rendimenti aggiornati al 12/06/2026

Rendimenti

	Q1	Q2	Q3	Q4
2026	-8,57	-	-	-
2025	-4,08	-5,37	-2,91	-1,92
2024	7,89	-0,17	3,76	5,57
2023	2,78	6,57	0,62	4,42
2022	-	-	-	-

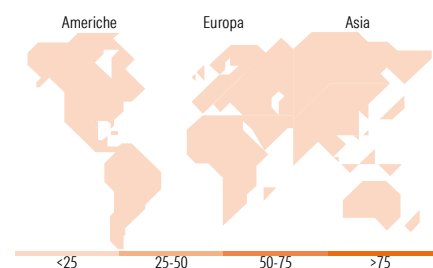
Portafoglio -
Asset Allocation %

Netta

Style Box Azionaria

Mkt Cap %
Capitalizzazione media di mercato
Ave Mkt Cap

Fondo

Fondo


Titoli principali

Nome	Settore	%
% Primi 10 Titoli sul Patrimonio		0,00
Numero Complessivo di Titoli Azionari		-
Numero Complessivo di Titoli Obbligazionari		-

Distribuzione Settoriale %

	Fondo
Ciclico	0,00
Materie Prime	-
Beni di Consumo Ciclici	-
Finanza	-
Immobiliare	-
Sensibile	0,00
Telecomunicazioni	-
Energia	-
Beni Industriali	-
Tecnologia	-
Difensivo	0,00
Beni Difensivi	-
Salute	-
Servizi di Pubblica Utilità	-

Ripartizione Geografica %

	Fondo
America	0,00
Stati Uniti	-
Canada	-
America Latina e Centrale	-
Europa	0,00
Regno Unito	-
Europa Occidentale - Euro	-
Europa Occidentale - Non Euro	-
Europa dell'Est	-
Africa	-
Medio Oriente	-
Asia	0,00
Giappone	-
Australasia	-
Asia - Paesi Sviluppati	-
Asia - Emergente	-

Anagrafica

Società di Gestione	MSIM Fund Management (Ireland) Limited	Patrimonio Classe (Mln)	5,03 USD	Investimento Min. Ingresso	-
Telefono	-	Domicilio	LUSSEMBURGO	Investimento Min. Successivo	-
Web	www.morganstanley.com/im	Valuta del Fondo	USD	T.E.R.	0,81%
Data di Partenza	15/12/2022	UCITS	Si	Spese correnti	0,81%
Nome del Gestore	Alex Gabriele	Inc/Acc	Acc	Commissione di incentivo	-
		ISIN	LU2562895800		

[See disclosures for more details](#)

© 2026 Morningstar Italia. Tutti i diritti sono riservati. Le informazioni qui contenute: (1) sono proprietà di Morningstar, (2) non possono essere copiate, (3) non costituiscono consiglio di investimento; (4) sono fornite con scopi informativi; (5) sono ritenute attendibili da Morningstar che, pertanto, ne garantisce il maggior grado di accuratezza e completezza possibile, fatto salvo il caso in cui queste Le siano state fornite in modo errato e/o non completo dalle relative società prodotte; (6) sono estratte dai dati del fondo disponibili e riferiti a date temporali diverse. Morningstar non è responsabile per qualunque danno o perdita derivante da qualunque uso delle informazioni e chi visiona tali informazioni sarà responsabile dell'uso che andrà a farne. Non vi è naturalmente garanzia alcuna che i risultati del passato trovino un riscontro nel futuro.

Morgan Stanley Investment Funds - American Resilience Fund Z - USD Capitalisation

Bruno Paulson
Isabelle Mast
Marcus Watson
Marte Borhaug
Nic Sochovsky
Richard Perrott
William Lock
Anton Kryachok
Sora Utzinger

Data Inizio Gestione

15/12/2022

NAV ^(12/06/2026)

USD 29,26

Patrimonio Netto (Mln)

-