

# FCH Loomis Sayles US Growth Equity P EUR C

## Categoria Morningstar™

Azionari USA Large Cap Growth

## Benchmark Morningstar

Morningstar US Large-Mid Cap Broad

Growth NR USD

Usato nel Report

## Benchmark Dichiarato

S&amp;P 500 (TR) (1970)

## Morningstar Rating™

★★★

### Obiettivo d'Investimento Dichiarato

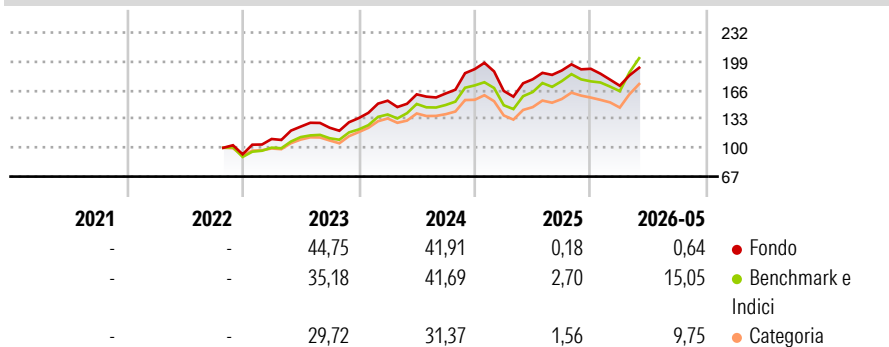
The investment objective of the sub-fund is to provide long-term growth of capital through an investment process that systematically includes ESG considerations. The sub-fund invests at least 80% of its net assets in U. S. equity securities of U. S. companies. The sub-fund focuses on stocks of large capitalisation companies, but the sub-fund may invest in companies of any size.

### Misure di Rischio

3Y Alpha	-3,74	3Y Sharpe Ratio	0,85
3Y Beta	0,91	3Y Std Dev	16,88
3Y R-Squared	90,47	3Y Risk	Med
3Y Info Ratio	-1,25	5Y Risk	-
3Y Tracking Error	5,46	10Y Risk	-

Basati su Morningstar US Large-Mid Cap Broad Growth NR USD (dove applicabile)

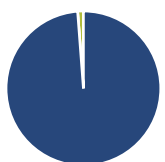
### Rendimenti



Rend. Cumulati %	Fondo	Bmk	Cat	Rendimenti Trimestrali %	Q1	Q2	Q3	Q4
3-Mesi	1,17	13,32	8,64	2026	-10,16	-	-	-
6-Mesi	-5,07	11,09	3,24	2025	-13,15	8,09	5,64	1,02
1-Anno	1,96	22,32	13,66	2024	14,89	4,75	0,63	17,18
3-Anni Ann.ti	14,19	21,83	16,01	2023	18,95	12,83	-1,01	8,94
5-Anni Ann.ti	-	-	-	2022	-	-	-	-
10-Anni Ann.ti	-	-	-					

Rendimenti aggiornati al 10/06/2026

### Portafoglio 30/04/2026



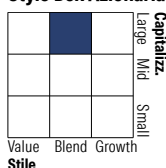
#### Asset Allocation %

- Azioni
- Obbligazioni
- Liquidità
- Altro

#### Netta

98,80  
0,00  
1,20  
0,00

#### Style Box Azionaria

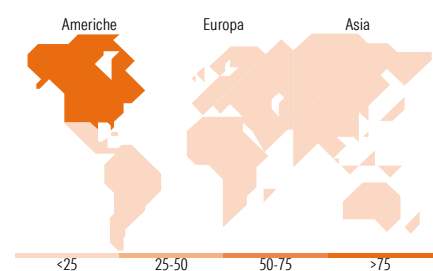


#### Mkt Cap %

Fondo	Value	Blend	Growth
Giant	53,67		
Large	29,66		
Medium	14,65		
Small	2,03		
Micro	0,00		

#### Capitalizzazione media di mercato

Ave Mkt Cap USD 506.053,92



### Titoli principali

Nome	Settore	%
Alphabet Inc Class A	ICT	9,83
NVIDIA Corp	ICT	9,21
Tesla Inc	Automobili	6,59
Meta Platforms Inc Class A	ICT	6,04
Amazon.com Inc	ICT	5,13
Visa Inc Class A	Finanza	4,82
Boeing Co	Aerospazio	4,81
Netflix Inc	ICT	4,78
Oracle Corp	ICT	4,28
Microsoft Corp	ICT	4,27
% Primi 10 Titoli sul Patrimonio		59,76
Numero Complessivo di Titoli Azionari		36
Numero Complessivo di Titoli Obbligazionari		0

### Distribuzione Settoriale %

Fondo	Settore	%
23,37	Ciclico	
-	Materie Prime	
15,90	Beni di Consumo Ciclici	
7,47	Finanza	
-	Immobiliare	
59,95	Sensibile	
23,65	Telecomunicazioni	
-	Energia	
7,80	Beni Industriali	
28,49	Tecnologia	
16,68	Difensivo	
3,62	Beni Difensivi	
13,06	Salute	
-	Servizi di Pubblica Utilità	

### Ripartizione Geografica %

Fondo	Geografia	%
95,52	America	
92,48	Stati Uniti	
3,04	Canada	
0,00	America Latina e Centrale	
4,07	Europa	
0,00	Regno Unito	
0,00	Europa Occidentale - Euro	
4,07	Europa Occidentale - Non Euro	
0,00	Europa dell'Est	
0,00	Africa	
0,00	Medio Oriente	
0,41	Asia	
0,00	Giappone	
0,00	Australasia	
0,00	Asia - Paesi Sviluppati	
0,41	Asia - Emergente	

### Anagrafica

Società di Gestione	Loomis, Sayles & Company LP	Patrimonio Classe (Mln)	0,06 EUR	Investimento Min. Ingresso	-
Telefono	617-482-2450	Domicilio	LUSSEMBURGO	Investimento Min. Successivo	-
Web	www.loomissayles.com	Valuta del Fondo	EUR	T.E.R.	-
Data di Partenza	10/10/2022	UCITS	Si	Spese correnti	1,66%
Nome del Gestore	-	Inc/Acc	Acc	Commissione di incentivo	-
Data Inizio Gestione	10/10/2022	ISIN	LU2443436196		
NAV (10/06/2026)	EUR 187,17				

See disclosures for more details

© 2026 Morningstar Italia. Tutti i diritti sono riservati. Le informazioni qui contenute: (1) sono proprietà di Morningstar, (2) non possono essere copiate, (3) non costituiscono consiglio di investimento; (4) sono fornite con scopi informativi; (5) sono ritenute attendibili da Morningstar che, pertanto, ne garantisce il maggior grado di accuratezza e completezza possibile, fatto salvo il caso in cui queste Le siano state fornite in modo errato e/o non completo dalle relative società prodotte; (6) sono estratte dai dati del fondo disponibili e riferiti a date temporali diverse. Morningstar non è responsabile per qualunque danno o perdita derivante da qualunque uso delle informazioni e chi visiona tali informazioni sarà responsabile dell'uso che andrà a farne. Non vi è naturalmente garanzia alcuna che i risultati del passato trovino un riscontro nel futuro.

# FCH Loomis Sayles US Growth Equity P EUR C

Patrimonio Netto (Mln)

58,77 USD

(30/04/2026)