Templeton Emerging Markets Sustainability Fund P1 (acc) EUR

Categoria Morningstar™	Benchmark Morningstar	Benchmark Dichiarato	Morningstar Rating™
Azionari Paesi Emergenti	Morningstar Emerging Markets Target Market Exposure NR USD Usato nel Report	MSCI EM NR USD	Senza rating

Obiettivo d'Investimento Dichiarato

The Fund has an investment objective of capital appreciation and reorientation of capital towards sustainability through investing in companies that demonstrate their positive sustainable contribution.

Rendimenti

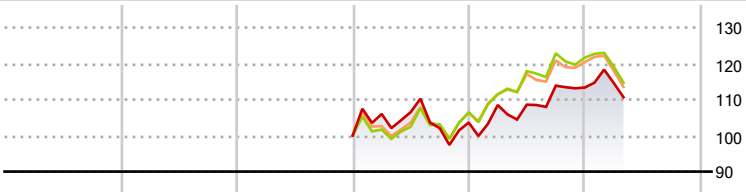

2020	2021	2022	2023	2024	2025-04	
-	-	-	3,62	9,38	-2,37	Fondo
-	-	-	6,46	14,25	-5,71	Benchmark e Indici
-	-	-	6,60	13,31	-5,51	Categoria

Misure di Rischio

3Y Alpha	-	3Y Sharpe Ratio	-
3Y Beta	-	3Y Std Dev	-
3Y R-Squared	-	3Y Risk	-
3Y Info Ratio	-	5Y Risk	-
3Y Tracking Error	-	10Y Risk	-

Basati su Morningstar Emerging Markets Target Market Exposure NR USD (dove applicabile)

Rend. Cumulati %	Fondo	Bmk	Cat
3-Mesi	-4,73	-4,05	-3,66
6-Mesi	0,71	-0,51	-0,43
1-Anno	7,74	4,48	3,84
3-Anni Ann.ti	-	-	-
5-Anni Ann.ti	-	-	-
10-Anni Ann.ti	-	-	-

Rendimenti aggiornati al 23/05/2025

Rendimenti Trimestrali %	Q1	Q2	Q3	Q4
2025	1,09	-	-	-
2024	4,69	0,10	4,86	-0,45
2023	6,00	0,49	-4,17	1,52
2022	-	-	-	-
2021	-	-	-	-

Portafoglio 30/04/2025

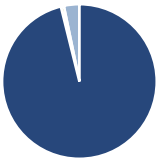

Asset Allocation %	Netta
Azioni	96,13
Obbligazioni	0,00
Liquidità	0,62
Altro	3,25

Style Box Azionaria

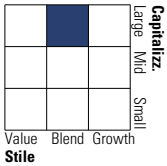

Mkt Cap %	Fondo
Giant	61,36
Large	23,40
Medium	10,52
Small	4,71
Micro	0,00

Capitalizzazione media di mercato	Fondo
Ave Mkt Cap USD	48.410,80

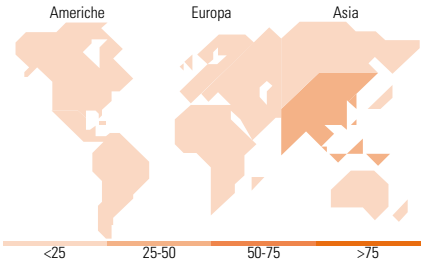

Titoli principali

Nome	Settore	%
Taiwan Semiconductor...		7,88
ICICI Bank Ltd		5,95
Alibaba Group Holding Ltd...		5,63
Tencent Holdings Ltd		5,51
Samsung Electronics Co Ltd		4,12
HDFC Bank Ltd		3,92
BYD Co Ltd Class H		3,89
Discovery Ltd		3,41
Apollo Hospitals Enterprise...		3,40
Royal Bank of Canada 4.3%	—	3,25
% Primi 10 Titoli sul Patrimonio		46,96
Numero Complessivo di Titoli Azionari		47
Numero Complessivo di Titoli Obbligazionari		0

Distribuzione Settoriale %	Fondo
Ciclico	**44,41**
Materie Prime	1,55
Beni di Consumo Ciclici	11,84
Finanza	30,44
Immobiliare	0,57
Sensibile	**40,58**
Telecomunicazioni	12,02
Energia	-
Beni Industriali	6,34
Tecnologia	22,22
Difensivo	**15,02**
Beni Difensivi	2,44
Salute	8,42
Servizi di Pubblica Utilità	4,15

Ripartizione Geografica %	Fondo
America	**14,69**
Stati Uniti	0,00
Canada	0,00
America Latina e Centrale	14,69
Europa	**13,83**
Regno Unito	2,28
Europa Occidentale - Euro	2,72
Europa Occidentale - Non Euro	0,00
Europa dell'Est	0,00
Africa	5,96
Medio Oriente	2,87
Asia	**71,47**
Giappone	0,00
Australasia	0,00
Asia - Paesi Sviluppati	26,28
Asia - Emergente	45,20

Anagrafica

Società di Gestione	Franklin Templeton International Services S.à r.l.
Telefono	+352 46 66 67 212
Web	www.franklintempleton.lu
Data di Partenza	09/12/2022
Nome del Gestore	-
Data Inizio Gestione	30/09/2020
NAV (23/05/2025)	EUR 11,27
Patrimonio Classe (Mln) (23/05/2025)	0,00 EUR
Domicilio	LUSSEMBURGO
Valuta del Fondo	EUR
UCITS	Si
Inc/Acc	Acc
ISIN	LU2559491522
Investimento Min. Ingresso	10.000.000 USD
Investimento Min. Successivo	1.000 USD
T.E.R.	-
Spese correnti	0,50%
Commissione di incentivo	-

© 2025 Morningstar Italia. Tutti i diritti sono riservati. Le informazioni qui contenute: (1) sono proprietà di Morningstar, (2) non possono essere copiate, (3) non costituiscono consiglio di investimento; (4) sono fornite con scopi informativi; (5) sono ritenute attendibili da Morningstar che, pertanto, ne garantisce il maggior grado di accuratezza e completezza possibile, fatto salvo il caso in cui queste Le siano state fornite in modo errato e/o non completo dalle relative società prodotto; (6) sono estratte dai dati del fondo disponibili e riferiti a date temporali diverse. Morningstar non è responsabile per qualunque danno o perdita derivante da qualunque uso delle informazioni e chi visiona tali informazioni sarà responsabile dell'uso che andrà a farne. Non vi è naturalmente garanzia alcuna che i risultati del passato trovino un riscontro nel futuro.

Templeton Emerging Markets Sustainability Fund P1 (acc) EUR

Patrimonio Netto (Mln)	12,33 USD
(30/04/2025)	

© 2025 Morningstar Italia. Tutti i diritti sono riservati. Le informazioni qui contenute: (1) sono proprietà di Morningstar, (2) non possono essere copiate, (3) non costituiscono consiglio di investimento; (4) sono fornite con scopi informativi; (5) sono ritenute attendibili da Morningstar che, pertanto, ne garantisce il maggior grado di accuratezza e completezza possibile, fatto salvo il caso in cui queste Le siano state fornite in modo errato e/o non completo dalle relative società prodotto; (6) sono estratte dai dati del fondo disponibili e riferiti a date temporali diverse. Morningstar non è responsabile per qualunque danno o perdita derivante da qualunque uso delle informazioni e chi visiona tali informazioni sarà responsabile dell'uso che andrà a farne. Non vi è naturalmente garanzia alcuna che i risultati del passato trovino un riscontro nel futuro.