

FCH Loomis Sayles US Growth Equity A EUR

Categoria Morningstar™

Azionari USA Large Cap Growth

Benchmark Morningstar

Morningstar US Large-Mid Cap Broad

Growth NR USD

Usato nel Report

Benchmark Dichiarato

S&P 500 (TR) (1970)

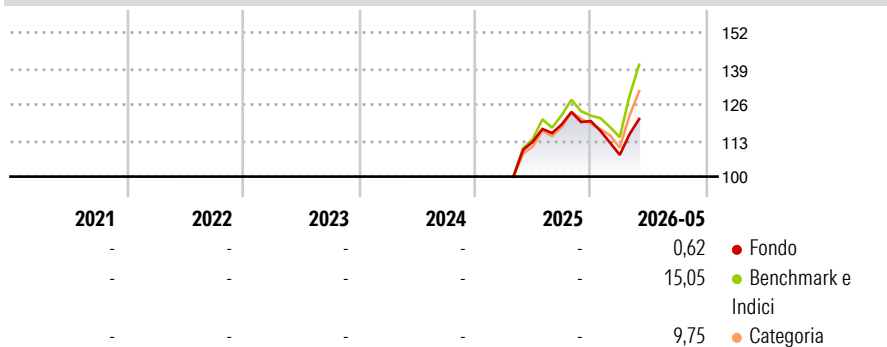
Morningstar Rating™

Senza rating

Obiettivo d'Investimento Dichiarato

The investment objective of the sub-fund is to provide long-term growth of capital through an investment process that systematically includes ESG considerations. The sub-fund invests at least 80% of its net assets in U. S. equity securities of U. S. companies. The sub-fund focuses on stocks of large capitalisation companies, but the sub-fund may invest in companies of any size.

Rendimenti



Misure di Rischio

3Y Alpha	-	3Y Sharpe Ratio	-
3Y Beta	-	3Y Std Dev	-
3Y R-Squared	-	3Y Risk	-
3Y Info Ratio	-	5Y Risk	-
3Y Tracking Error	-	10Y Risk	-

Basati su Morningstar US Large-Mid Cap Broad Growth NR USD (dove applicabile)

Rend. Cumulati %

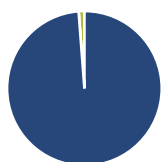
	Fondo	Bmk	Cat
3-Mesi	1,17	14,81	10,93
6-Mesi	-2,99	12,56	6,14
1-Anno	3,53	22,66	16,48
3-Anni Ann.ti	-	-	-
5-Anni Ann.ti	-	-	-
10-Anni Ann.ti	-	-	-

Rendimenti aggiornati al 11/06/2026

Rendimenti

	Q1	Q2	Q3	Q4
Trimestrali %				
2026	-10,17	-	-	-
2025	-	-	5,60	1,00
2024	-	-	-	-
2023	-	-	-	-
2022	-	-	-	-

Portafoglio 30/04/2026



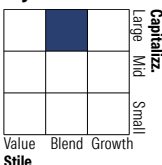
Asset Allocation %

- Azioni
- Obbligazioni
- Liquidità
- Altro

Netta

98,80
0,00
1,20
0,00

Style Box Azionaria



Mkt Cap %

Giant	53,67
Large	29,66
Medium	14,65
Small	2,03
Micro	0,00

Capitalizzazione media di mercato

Ave Mkt Cap USD 506.053,92



Titoli principali

Nome	Settore	%
Alphabet Inc Class A	☎	9,83
NVIDIA Corp	📠	9,21
Tesla Inc	🚗	6,59
Meta Platforms Inc Class A	📠	6,04
Amazon.com Inc	📠	5,13
Visa Inc Class A	🏦	4,82
Boeing Co	🛩	4,81
Netflix Inc	📠	4,78
Oracle Corp	📠	4,28
Microsoft Corp	📠	4,27
% Primi 10 Titoli sul Patrimonio		59,76
Numero Complessivo di Titoli Azionari		36
Numero Complessivo di Titoli Obbligazionari		0

Distribuzione Settoriale %

	Fondo
Ciclico	23,37
Materie Prime	-
Beni di Consumo Ciclici	15,90
Finanza	7,47
Immobiliare	-
Sensibile	59,95
Telecomunicazioni	23,65
Energia	-
Beni Industriali	7,80
Tecnologia	28,49
Difensivo	16,68
Beni Difensivi	3,62
Salute	13,06
Servizi di Pubblica Utilità	-

Ripartizione Geografica %

	Fondo
America	95,52
Stati Uniti	92,48
Canada	3,04
America Latina e Centrale	0,00
Europa	4,07
Regno Unito	0,00
Europa Occidentale - Euro	0,00
Europa Occidentale - Non Euro	4,07
Europa dell'Est	0,00
Africa	0,00
Medio Oriente	0,00
Asia	0,41
Giappone	0,00
Australasia	0,00
Asia - Paesi Sviluppati	0,00
Asia - Emergente	0,41

Anagrafica

Società di Gestione	Loomis, Sayles & Company LP	Patrimonio Classe (Mln)	0,01 EUR	Investimento Min. Ingresso	-
Telefono	617-482-2450	(11/06/2026)		Investimento Min. Successivo	-
Web	www.loomissayles.com	Domicilio	LUSSEMBURGO	T.E.R.	-
Data di Partenza	10/04/2025	Valuta del Fondo	EUR	Spese correnti	1,75%
Nome del Gestore	-	UCITS	Si	Commissione di incentivo	-
Data Inizio Gestione	10/10/2022	Inc/Acc	Acc		
NAV (11/06/2026)	EUR 60,41	ISIN	LU2423584148		

See disclosures for more details

© 2026 Morningstar Italia. Tutti i diritti sono riservati. Le informazioni qui contenute: (1) sono proprietà di Morningstar, (2) non possono essere copiate, (3) non costituiscono consiglio di investimento; (4) sono fornite con scopi informativi; (5) sono ritenute attendibili da Morningstar che, pertanto, ne garantisce il maggior grado di accuratezza e completezza possibile, fatto salvo il caso in cui queste Le siano state fornite in modo errato e/o non completo dalle relative società prodotte; (6) sono estratte dai dati del fondo disponibili e riferiti a date temporali diverse. Morningstar non è responsabile per qualunque danno o perdita derivante da qualunque uso delle informazioni e chi visiona tali informazioni sarà responsabile dell'uso che andrà a farne. Non vi è naturalmente garanzia alcuna che i risultati del passato trovino un riscontro nel futuro.

FCH Loomis Sayles US Growth Equity A EUR

Patrimonio Netto (Mln)

58,77 USD

(30/04/2026)