

# Amundi Funds - Real Assets Target Income A2 AUD Hgd MTI (D)

## Categoria Morningstar™

Bilanciati Altro

## Benchmark Morningstar

Not Categorized  
Usato nel Report

## Benchmark Dichiarato

35% Others, 15% MSCI ACWI REITS NR USD,  
7.5% MSCI World/Tranapt Infra NR USD,  
7.5% ICE BofA US High Yield TR USD, 10%  
MSCI World/Energy NR USD, 10% MSCI  
World/Food Beverage&Tobacco NR USD,  
10% MSCI World/Materials NR USD, 5%  
MSCI World/Utilities NR USD

## Morningstar Rating™

Senza rating

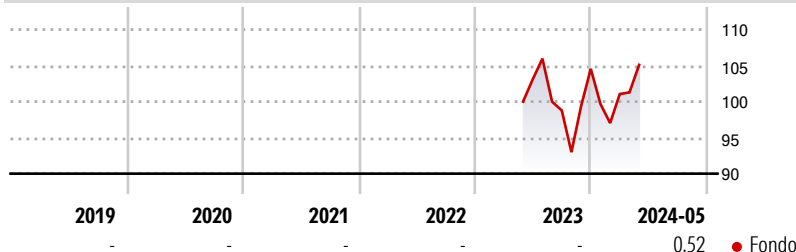
### Obiettivo d'Investimento Dichiarato

Il Comparto investe principalmente in titoli di stato e obbligazioni governative e societarie di qualsiasi qualità creditizia e su scala mondiale, inclusi i mercati emergenti. Il Comparto può investire anche in altri fondi regolamentati, Strumenti finanziari del Mercato Monetario, liquidità e investimenti i cui valori sono legati ai prezzi di proprietà immobiliari, infrastrutture, materie prime o altri beni reali. Il Comparto può utilizzare derivati per ridurre i rischi, allo scopo di ottenere una gestione efficiente del portafoglio o essere esposto a più attività, mercati o flussi di reddito. In particolare, il Comparto utilizza opzioni per generare reddito aggiuntivo.

### Misure di Rischio

3Y Alpha	-	3Y Sharpe Ratio	-
3Y Beta	-	3Y Std Dev	-
3Y R-Squared	-	3Y Risk	-
3Y Info Ratio	-	5Y Risk	-
3Y Tracking Error	-	10Y Risk	-

### Rendimenti



### Rend. Cumulati %

Periodo	Fondo
3-Mesi	3,96
6-Mesi	2,48
1-Anno	-3,17
3-Anni Ann.ti	-
5-Anni Ann.ti	-
10-Anni Ann.ti	-

Rendimenti aggiornati al 13/06/2024

### Rendimenti

Periodo	Q1	Q2	Q3	Q4
2026	-	-	-	-
2025	-	-	-	-
2024	-3,35	-	-	-
2023	-	-	-4,19	5,85
2022	-	-	-	-

### Portafoglio 31/03/2026



### Asset Allocation %

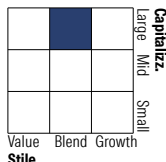
- Azioni
- Obbligazioni
- Liquidità
- Altro

### Netta

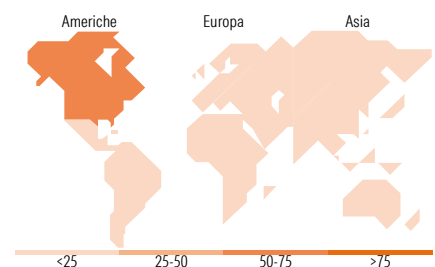

69,63  
32,51  
-5,97  
3,84

### Morningstar Style Box®

#### Stile Azionario



#### Reddito Fisso



### Titoli principali

Nome	Settore	%
E-mini Nasdaq 100 Future...	-	10,04
United States Treasury Bonds...	-	5,87
Euro Stoxx 50 Future June 26	-	4,46
Amundi Gold Stock I	-	3,60
Amundi Physical Gold ETC C	-	3,30
Invesco Morningstar US...	-	3,14
MSCI EME NTR 0626	-	3,12
Future on TOPIX	-	3,09
Future On Nikkei 225 Jun26	-	2,81
United States Treasury Bonds...	-	2,34
% Primi 10 Titoli sul Patrimonio		41,77
Numero Complessivo di Titoli Azionari		163
Numero Complessivo di Titoli Obbligazionari		252

### Distribuzione Settoriale %

Settore	Fondo
Ciclico	41,58
Sensibile	43,92
Difensivo	14,50

### Fixed Income Sector Weightings %

Settore	Fondo
Governativo	65,88
Societario	47,81
Cartolarizzazioni	0,00
Enti Locali	0,00
Liquidità ed equivalenti	-22,23
Derivati	8,54

### Ripartizione Geografica %

Regione	Fondo
<b>America</b>	<b>74,64</b>
Stati Uniti	67,85
Canada	5,73
America Latina e Centrale	1,07
<b>Europa</b>	<b>20,35</b>
Regno Unito	6,10
Europa Occidentale - Euro	10,99
Europa Occidentale - Non Euro	2,48
Europa dell'Est	0,00
Africa	0,79
Medio Oriente	0,00
<b>Asia</b>	<b>5,01</b>
Giappone	1,00
Australasia	1,98
Asia - Paesi Sviluppati	0,81
Asia - Emergente	1,22

### Anagrafica

Società di Gestione	Amundi Luxembourg S.A.	Patrimonio Classe (Mln)	0,14 AUD	Investimento Min. Ingresso	-
Telefono	+352 47 676667	(13/06/2024)		Investimento Min. Successivo	-
Web	www.amundi.com	Domicilio	LUSSEMBURGO	T.E.R.	-
Data di Partenza	20/10/2022	Valuta del Fondo	AUD	Spese correnti	1,75%

# Amundi Funds - Real Assets Target Income A2 AUD Hgd MTI (D)

Nome del Gestore	Francesco Sandrini	UCITS	Si	Commissione di incentivo	-
Data Inizio Gestione	28/03/2014	Inc/Acc	Inc		
NAV <sup>(13/06/2024)</sup>	AUD 45,95	ISIN	LU2538405957		
Patrimonio Netto (Mln)	175,45 USD				
<small>(31/03/2026)</small>					