

# Amundi Funds - US Corporate Bond Climate F EUR (C)

**Categoria Morningstar™**

Obbligazionari Corporate USD

**Benchmark Morningstar**

Morningstar US Corporate Bond TR USD

Usato nel Report

**Benchmark Dichiarato**

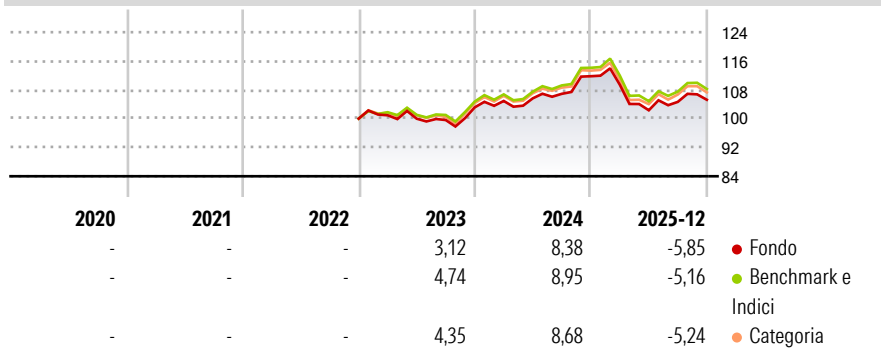
MSCI USD IG C P A Corp Bd NR USD

**Morningstar Rating™**

★★

**Obiettivo d'Investimento Dichiarato**

To achieve a combination of income and capital growth (total return) over the recommended holding period, while aiming to contribute reducing the carbon intensity of its portfolio. The Sub-Fund invests mainly in investment-grade debt instruments of companies in the United States. Investments may include contingent convertible bonds, mortgage-backed securities (MBS) and asset-backed securities (ABS).

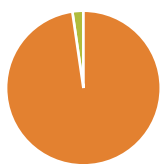
**Rendimenti**

**Misure di Rischio**

3Y Alpha	-0,92	3Y Sharpe Ratio	-0,16
3Y Beta	0,97	3Y Std Dev	6,60
3Y R-Squared	99,26	3Y Risk	Med
3Y Info Ratio	-1,61	5Y Risk	-
3Y Tracking Error	0,61	10Y Risk	-

Basati su Morningstar US Corporate Bond TR USD (dove applicabile)

Rend. Cumulati %	Fondo	Bmk	Cat	Rendimenti Trimestrali %	Q1	Q2	Q3	Q4
3-Mesi	-2,85	-2,79	-3,00	2026	-	-	-	-
6-Mesi	0,56	1,34	0,91	2025	-2,09	-6,50	2,28	0,55
1-Anno	-7,22	-6,38	-6,83	2024	1,72	0,69	1,19	4,57
3-Anni Ann.ti	0,47	1,54	1,14	2023	0,93	-0,94	-0,37	3,53
5-Anni Ann.ti	-	-	-	2022	-	-	-	-
10-Anni Ann.ti	-	-	-					

Rendimenti aggiornati al 28/01/2026

**Portafoglio 30/11/2025**


Asset Allocation %	Netta
● Azioni	0,00
● Obbligazioni	97,75
● Liquidità	2,28
● Altro	-0,02

**Fixed Income Style**

Box™



Sensibilità ai Tassi

**Fondo**

Duration Effettiva	-
Maturità effettiva	-
Qualità Credito Media	-







**Credit Quality %**

Fond	Credit Quality %	Fond
0		0

**Titoli principali**

Nome	Settore	%
JPMorgan Chase & Co.	—	2,59
UniCredit S.p.A.	—	1,70
Sumitomo Mitsui Financial...	—	1,65
Meiji Yasuda Life Insurance...	—	1,57
Bank of America Corp.	—	1,56
Citadel Securities Global...	—	1,55
American Express Company	—	1,53
Cummins Inc. 5.3%	—	1,53
Mizuho Financial Group Inc.	—	1,51
ANZ Bank New Zealand Limited	—	1,46
% Primi 10 Titoli sul Patrimonio		16,64
Numero Complessivo di Titoli Azionari		0
Numero Complessivo di Titoli Obbligazionari		135

**Fixed Income Sector Weightings %**

 Governativo	3,09
 Societario	95,67
 Cartolarizzazioni	0,33
 Enti Locali	0,00
 Liquidità ed equivalenti	0,90
 Derivati	0,00

Coupon Range %	Fondo
0 coupon	0,00
Da 0 a 4 cedole	12,39
Da 4 a 6 cedole	71,01
Da 6 a 8 cedole	16,14
Da 8 a 10 cedole	0,46
Da 10 a 12 cedole	0,00
Oltre 12 cedole	0,00

**Scadenze %**

da 1 a 3	3,81
da 3 a 5	24,23
da 5 a 7	12,59
da 7 a 10	31,35
da 10 a 15	10,45
da 15 a 20	0,00
da 20 a 30	14,68
oltre 30	2,89

**Anagrafica**

Società di Gestione	Amundi Luxembourg S.A.	Patrimonio Classe (Mln)	0,01 EUR	Investimento Min. Ingresso	-
Telefono	+352 47 676667	(28/01/2026)		Investimento Min. Successivo	-
Web	www.amundi.com	Domicilio	LUSSEMBURGO	T.E.R.	1,63%
Data di Partenza	08/12/2022	Valuta del Fondo	EUR	Spese correnti	0,58%
Nome del Gestore	-	UCITS	Si	Commissione di incentivo	20,00%
Data Inizio Gestione	-	Inc/Acc	Acc		
NAV (28/01/2026)	EUR 5,01	ISIN	LU2559894642		
Patrimonio Netto (Mln)	29,15 USD				

(30/11/2025)