

# AMSelect - JP Morgan Global Equity Emerging Privilege EUR Acc

## Categoria Morningstar™

Azionari Paesi Emergenti

## Benchmark Morningstar

Morningstar Emerging Markets Target

Market Exposure NR USD

Usato nel Report

## Benchmark Dichiarato

MSCI EM NR USD

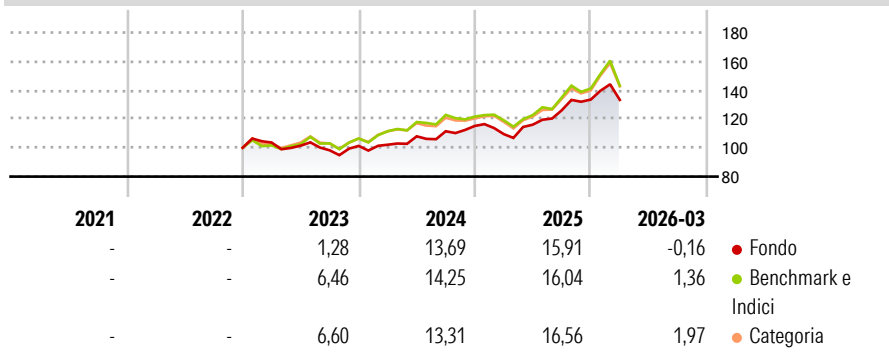
## Morningstar Rating™

★★

### Obiettivo d'Investimento Dichiarato

The fund seeks to increase the value of the fund's assets through investment growth.

### Rendimenti



### Misure di Rischio

3Y Alpha	-1,59	3Y Sharpe Ratio	0,53
3Y Beta	0,82	3Y Std Dev	11,49
3Y R-Squared	87,54	3Y Risk	Basso
3Y Info Ratio	-0,62	5Y Risk	-
3Y Tracking Error	5,46	10Y Risk	-

Basati su Morningstar Emerging Markets Target Market Exposure NR USD (dove applicabile)

### Rend. Cumulati %

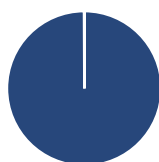
	Fondo	Bmk	Cat
3-Mesi	1,79	-	-
6-Mesi	7,54	-	-
1-Anno	23,20	-	-
3-Anni Ann.ti	9,44	-	-
5-Anni Ann.ti	-	-	-
10-Anni Ann.ti	-	-	-

Rendimenti aggiornati al 01/04/2026

### Rendimenti Trimestrali %

	Q1	Q2	Q3	Q4
2026	-0,16	-	-	-
2025	-4,91	5,98	8,62	5,89
2024	0,83	5,71	3,25	3,30
2023	3,64	-2,11	-3,16	3,09
2022	-	-	-	-

### Portafoglio 28/02/2026



#### Asset Allocation %

- Azioni
- Obbligazioni
- Liquidità
- Altro

Netta	100,07
	0,00
	-0,07
	0,00

#### Style Box Azionaria

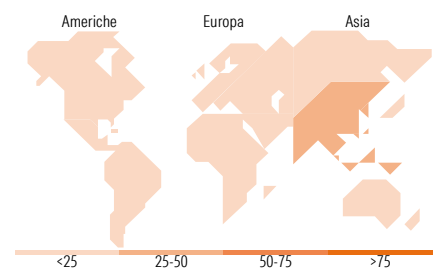


#### Mkt Cap %

Giant	60,08
Large	31,20
Medium	7,97
Small	0,76
Micro	0,00

#### Capitalizzazione media di mercato

Ave Mkt Cap USD	70.198,79
-----------------	-----------



### Titoli principali

Nome	Settore	%
Taiwan Semiconductor...	10,19	
SK Hynix Inc	9,30	
Tencent Holdings Ltd	6,14	
Accton Technology Corp	2,61	
Delta Electronics Inc	2,56	
Itau Unibanco Holding SA...	2,51	
PT Bank Central Asia Tbk	2,30	
Firststrand Ltd	2,21	
HDFC Bank Ltd ADR	2,09	
Wiwynn Corp Ordinary Shares	1,93	
% Primi 10 Titoli sul Patrimonio	41,83	
Numero Complessivo di Titoli Azionari	67	
Numero Complessivo di Titoli Obbligazionari	0	

### Distribuzione Settoriale %

	Fondo
<b>Ciclico</b>	<b>41,39</b>
Materie Prime	-
Beni di Consumo Ciclici	12,70
Finanza	27,35
Immobiliare	1,34
<b>Sensibile</b>	<b>51,58</b>
Telecomunicazioni	10,26
Energia	-
Beni Industriali	4,06
Tecnologia	37,26
<b>Difensivo</b>	<b>7,03</b>
Beni Difensivi	3,91
Salute	3,12
Servizi di Pubblica Utilità	-

### Ripartizione Geografica %

	Fondo
<b>America</b>	<b>12,77</b>
Stati Uniti	0,75
Canada	0,00
America Latina e Centrale	12,02
<b>Europa</b>	<b>11,41</b>
Regno Unito	0,00
Europa Occidentale - Euro	4,05
Europa Occidentale - Non Euro	0,00
Europa dell'Est	0,00
Africa	4,20
Medio Oriente	3,16
<b>Asia</b>	<b>75,83</b>
Giappone	0,00
Australasia	0,00
Asia - Paesi Sviluppati	39,62
Asia - Emergente	36,21

### Anagrafica

Società di Gestione	BNP Paribas Asset Management Luxembourg	Patrimonio Classe (Mln)	7,49 EUR	Investimento Min. Ingresso	-
Telefono	+352 2646 3017	Domicilio	LUSSEMBURGO	Investimento Min. Successivo	-
Web	www.bnpparibas-am.com	Valuta del Fondo	EUR	T.E.R.	-
Data di Partenza	15/12/2022	UCITS	Si	Spese correnti	-
Nome del Gestore	-	Inc/Acc	Acc	Commissione di incentivo	-
Data Inizio Gestione	25/04/2022	ISIN	LU2537472933		
NAV (01/04/2026)	EUR 135,51				

# AMSelect - JP Morgan Global Equity Emerging Privilege EUR Acc

Patrimonio Netto (Mln) 378,71 USD

(28/02/2026)