

# AMSelect - JP Morgan Global Equity Emerging Classic EUR Acc

**Categoria Morningstar™**

Azionari Paesi Emergenti

**Benchmark Morningstar**

Morningstar Emerging Markets Target

Market Exposure NR USD

Usato nel Report

**Benchmark Dichiarato**

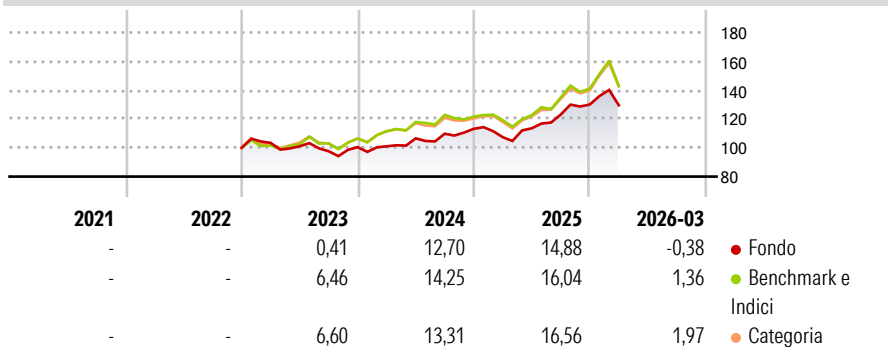
MSCI EM NR USD

**Morningstar Rating™**

★★

**Obiettivo d'Investimento Dichiarato**

The fund seeks to increase the value of the fund's assets through investment growth.

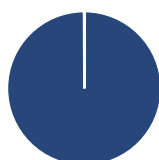
**Rendimenti**

**Misure di Rischio**

3Y Alpha	-2,47	3Y Sharpe Ratio	0,45
3Y Beta	0,82	3Y Std Dev	11,48
3Y R-Squared	87,53	3Y Risk	Basso
3Y Info Ratio	-0,80	5Y Risk	-
3Y Tracking Error	5,47	10Y Risk	-

Basati su Morningstar Emerging Markets Target Market Exposure NR USD (dove applicabile)

Rend. Cumulati %	Fondo	Bmk	Cat	Rendimenti	Q1	Q2	Q3	Q4
3-Mesi	1,56	-	-	<b>Trimestrali %</b>				
6-Mesi	7,07	-	-	2026	-0,38	-	-	-
1-Anno	22,11	-	-	2025	-5,11	5,73	8,38	5,65
3-Anni Ann.ti	8,48	-	-	2024	0,61	5,48	3,01	3,10
5-Anni Ann.ti	-	-	-	2023	3,43	-2,33	-3,38	2,87
10-Anni Ann.ti	-	-	-	2022	-	-	-	-

Rendimenti aggiornati al 01/04/2026

**Portafoglio 28/02/2026**

**Asset Allocation %**

- Azioni
- Obbligazioni
- Liquidità
- Altro

<b>Netta</b>	100,07
	0,00
	-0,07
	0,00

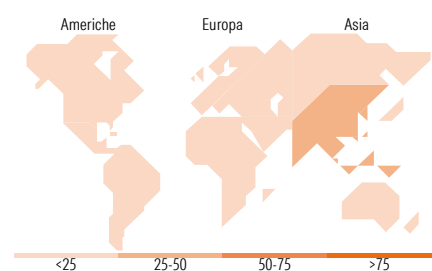
**Style Box Azionaria**

**Mkt Cap %**

Giant	60,08
Large	31,20
Medium	7,97
Small	0,76
Micro	0,00

**Capitalizzazione media di mercato**

Ave Mkt Cap USD	70.198,7
	9


**Titoli principali**

Nome	Settore	%
Taiwan Semiconductor...		10,19
SK Hynix Inc		9,30
Tencent Holdings Ltd		6,14
Accton Technology Corp		2,61
Delta Electronics Inc		2,56
Itau Unibanco Holding SA...		2,51
PT Bank Central Asia Tbk		2,30
Firststrand Ltd		2,21
HDFC Bank Ltd ADR		2,09
Wiwynn Corp Ordinary Shares		1,93
% Primi 10 Titoli sul Patrimonio		41,83
Numero Complessivo di Titoli Azionari		67
Numero Complessivo di Titoli Obbligazionari		0

**Distribuzione Settoriale %**

	Fondo
<b>Ciclico</b>	<b>41,39</b>
Materie Prime	-
Beni di Consumo Ciclici	12,70
Finanza	27,35
Immobiliare	1,34
<b>Sensibile</b>	<b>51,58</b>
Telecomunicazioni	10,26
Energia	-
Beni Industriali	4,06
Tecnologia	37,26
<b>Difensivo</b>	<b>7,03</b>
Beni Difensivi	3,91
Salute	3,12
Servizi di Pubblica Utilità	-

**Ripartizione Geografica %**

	Fondo
<b>America</b>	<b>12,77</b>
Stati Uniti	0,75
Canada	0,00
America Latina e Centrale	12,02
<b>Europa</b>	<b>11,41</b>
Regno Unito	0,00
Europa Occidentale - Euro	4,05
Europa Occidentale - Non Euro	0,00
Europa dell'Est	0,00
Africa	4,20
Medio Oriente	3,16
<b>Asia</b>	<b>75,83</b>
Giappone	0,00
Australasia	0,00
Asia - Paesi Sviluppati	39,62
Asia - Emergente	36,21

**Anagrafica**

Società di Gestione	BNP Paribas Asset Management Luxembourg	Patrimonio Classe (Mln)	1,82 EUR	Investimento Min. Ingresso	-
Telefono	+352 2646 3017	(01/04/2026)		Investimento Min. Successivo	-
Web	www.bnpparibas-am.com	Domicilio	LUSSEMBURGO	T.E.R.	-
Data di Partenza	15/12/2022	Valuta del Fondo	EUR	Spese correnti	1,70%
Nome del Gestore	-	UCITS	Si	Commissione di incentivo	-
Data Inizio Gestione	25/04/2022	Inc/Acc	Acc		
NAV (01/04/2026)	EUR 131,65	ISIN	LU2537473311		

# AMSelect - JP Morgan Global Equity Emerging Classic EUR Acc

Patrimonio Netto (Mln) 378,71 USD

(28/02/2026)