

AMSelect - Vontobel Global Equity Emerging Classic RH Acc EUR

Categoria Morningstar™

Azionari Altri Settori

Benchmark Morningstar
Not Categorized
Usato nel Report
Benchmark Dichiarato

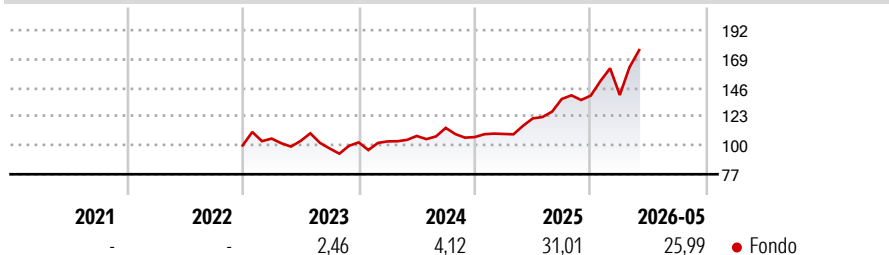
MSCI EM NR USD

Morningstar Rating™

Senza rating

Obiettivo d'Investimento Dichiarato

The fund seeks to increase the value of its assets through investment growth.

Rendimenti

Misure di Rischio

3Y Alpha	-	3Y Sharpe Ratio	0,97
3Y Beta	-	3Y Std Dev	18,64
3Y R-Squared	-	3Y Risk	-
3Y Info Ratio	-	5Y Risk	-
3Y Tracking Error	-	10Y Risk	-

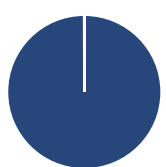
Rend. Cumulati %

Periodo	Fondo
3-Mesi	18,35
6-Mesi	26,33
1-Anno	43,45
3-Anni Ann.ti	19,07
5-Anni Ann.ti	-
10-Anni Ann.ti	-

Rendimenti aggiornati al 25/06/2026

Rendimenti

Periodo	Q1	Q2	Q3	Q4
Trimestrali %				
2026	0,37	-	-	-
2025	2,32	11,37	12,78	1,93
2024	0,76	4,21	5,98	-6,43
2023	5,44	-1,74	-5,85	5,04
2022	-	-	-	-

Portafoglio 30/04/2026

Asset Allocation %

Azioni	99,95
Obbligazioni	0,00
Liquidità	0,05
Altro	0,00

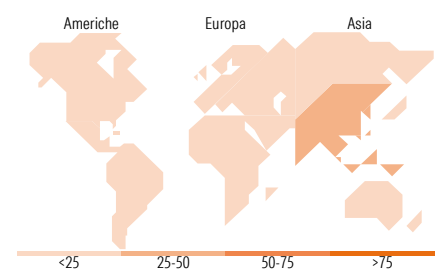
Style Box Azionaria

Mkt Cap %

Stile	Fondo
Giant	64,58
Large	27,37
Medium	5,36
Small	2,69
Micro	0,00

Capitalizzazione media di mercato

Stile	Fondo
Ave Mkt Cap USD	90.881,3
	3


Titoli principali

Nome	Settore	%
Taiwan Semiconductor...	🏭	9,40
Samsung Electronics Co Ltd	🏭	6,82
SK Hynix Inc	🏭	5,77
Tencent Holdings Ltd	📱	4,60
Accton Technology Corp	🏭	3,21
Alibaba Group Holding Ltd...	🏭	3,16
Elite Material Co Ltd	🏭	2,99
Samsung Electronics Co Ltd...	🏭	2,79
China Jushi Co Ltd Class A	🏭	2,70
Contemporary Amperex...	🏭	2,55
% Primi 10 Titoli sul Patrimonio		43,99
Numero Complessivo di Titoli Azionari		49
Numero Complessivo di Titoli Obbligazionari		0

Distribuzione Settoriale %

Settore	Fondo
Ciclico	43,29
Materie Prime	4,73
Beni di Consumo Ciclici	14,68
Finanza	19,85
Immobiliare	4,03
Sensibile	51,72
Telecomunicazioni	5,75
Energia	-
Beni Industriali	8,49
Tecnologia	37,49
Difensivo	4,99
Beni Difensivi	-
Salute	0,86
Servizi di Pubblica Utilità	4,13

Ripartizione Geografica %

Regione	Fondo
America	12,31
Stati Uniti	2,69
Canada	0,00
America Latina e Centrale	9,62
Europa	5,89
Regno Unito	0,00
Europa Occidentale - Euro	0,00
Europa Occidentale - Non Euro	0,00
Europa dell'Est	0,00
Africa	4,40
Medio Oriente	1,49
Asia	81,81
Giappone	0,00
Australasia	0,00
Asia - Paesi Sviluppati	46,33
Asia - Emergente	35,48

Anagrafica

Società di Gestione	BNP Paribas Asset Management Luxembourg	Patrimonio Classe (Mln)	3,33 EUR	Investimento Min. Ingresso	-
Telefono	+352 2646 3017	Domicilio	LUSSEMBURGO	Investimento Min. Successivo	-
Web	www.bnpparibas-am.com	Valuta del Fondo	EUR	T.E.R.	1,08%
Data di Partenza	15/12/2022	UCITS	Si	Spese correnti	-
Nome del Gestore	-	Inc/Acc	Acc	Commissione di incentivo	-
Data Inizio Gestione	19/07/2021	ISIN	LU2537475100		
NAV (25/06/2026)	EUR 173,63				
Patrimonio Netto (Mln)	523,35 USD				

(30/04/2026)

[See disclosures for more details](#)

© 2026 Morningstar Italia. Tutti i diritti sono riservati. Le informazioni qui contenute: (1) sono proprietà di Morningstar, (2) non possono essere copiate, (3) non costituiscono consiglio di investimento; (4) sono fornite con scopi informativi; (5) sono ritenute attendibili da Morningstar che, pertanto, ne garantisce il maggior grado di accuratezza e completezza possibile, fatto salvo il caso in cui queste Le siano state fornite in modo errato e/o non completo dalle relative società prodotte; (6) sono estratte dai dati del fondo disponibili e riferiti a date temporali diverse. Morningstar non è responsabile per qualunque danno o perdita derivante da qualunque uso delle informazioni e chi visiona tali informazioni sarà responsabile dell'uso che andrà a farne. Non vi è naturalmente garanzia alcuna che i risultati del passato trovino un riscontro nel futuro.