

# AMSelect - Vontobel Global Equity Emerging Privilege RH Acc EUR

**Categoria Morningstar™**

Azionari Altri Settori

**Benchmark Morningstar**
Not Categorized  
Usato nel Report
**Benchmark Dichiarato**

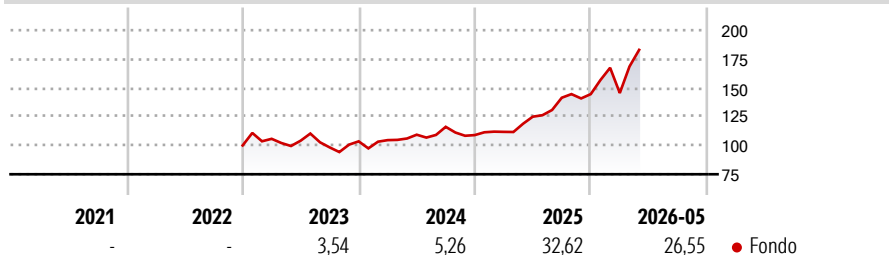
MSCI EM NR USD

**Morningstar Rating™**

Senza rating

**Obiettivo d'Investimento Dichiarato**

The fund seeks to increase the value of its assets through investment growth.

**Rendimenti**

**Misure di Rischio**

3Y Alpha	-	3Y Sharpe Ratio	1,03
3Y Beta	-	3Y Std Dev	18,66
3Y R-Squared	-	3Y Risk	-
3Y Info Ratio	-	5Y Risk	-
3Y Tracking Error	-	10Y Risk	-


**Rend. Cumulati %**

Periodo	Fondo
3-Mesi	18,65
6-Mesi	26,98
1-Anno	45,07
3-Anni Ann.ti	20,41
5-Anni Ann.ti	-
10-Anni Ann.ti	-

Rendimenti aggiornati al 25/06/2026

**Rendimenti**

Periodo	Q1	Q2	Q3	Q4
<b>Trimestrali %</b>				
2026	0,64	-	-	-
2025	2,57	11,78	13,15	2,23
2024	1,02	4,51	6,26	-6,18
2023	5,73	-1,51	-5,60	5,32
2022	-	-	-	-

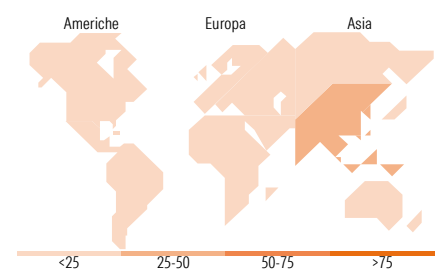
**Portafoglio 30/04/2026**

**Style Box Azionaria**

**Mkt Cap %**

Capitalizzazione	Fondo
Giant	64,58
Large	27,37
Medium	5,36
Small	2,69
Micro	0,00

**Capitalizzazione media di mercato**

Ave Mkt Cap USD	Fondo
90.881,3	3


**Titoli principali**

Nome	Settore	%
Taiwan Semiconductor...		9,40
Samsung Electronics Co Ltd		6,82
SK Hynix Inc		5,77
Tencent Holdings Ltd		4,60
Accton Technology Corp		3,21
Alibaba Group Holding Ltd...		3,16
Elite Material Co Ltd		2,99
Samsung Electronics Co Ltd...		2,79
China Jushi Co Ltd Class A		2,70
Contemporary Amperex...		2,55
% Primi 10 Titoli sul Patrimonio		43,99
Numero Complessivo di Titoli Azionari		49
Numero Complessivo di Titoli Obbligazionari		0

**Distribuzione Settoriale %**

Settore	Fondo
<b>Ciclico</b>	<b>43,29</b>
Materie Prime	4,73
Beni di Consumo Ciclici	14,68
Finanza	19,85
Immobiliare	4,03
<b>Sensibile</b>	<b>51,72</b>
Telecomunicazioni	5,75
Energia	-
Beni Industriali	8,49
Tecnologia	37,49
<b>Difensivo</b>	<b>4,99</b>
Beni Difensivi	-
Salute	0,86
Servizi di Pubblica Utilità	4,13

**Ripartizione Geografica %**

Geografia	Fondo
<b>America</b>	<b>12,31</b>
Stati Uniti	2,69
Canada	0,00
America Latina e Centrale	9,62
<b>Europa</b>	<b>5,89</b>
Regno Unito	0,00
Europa Occidentale - Euro	0,00
Europa Occidentale - Non Euro	0,00
Europa dell'Est	0,00
Africa	4,40
Medio Oriente	1,49
<b>Asia</b>	<b>81,81</b>
Giappone	0,00
Australasia	0,00
Asia - Paesi Sviluppati	46,33
Asia - Emergente	35,48

**Anagrafica**

Società di Gestione	BNP Paribas Asset Management Luxembourg	Patrimonio Classe (Mln)	15,58 EUR	Investimento Min. Ingresso	-
Telefono	+352 2646 3017	Domicilio	LUSSEMBURGO	Investimento Min. Successivo	-
Web	www.bnpparibas-am.com	Valuta del Fondo	EUR	T.E.R.	-
Data di Partenza	15/12/2022	UCITS	Si	Spese correnti	0,72%
Nome del Gestore	-	Inc/Acc	Acc	Commissione di incentivo	-
Data Inizio Gestione	19/07/2021	ISIN	LU2537484276		
NAV (25/06/2026)	EUR 180,53				
Patrimonio Netto (Mln)	523,35 USD				

(30/04/2026)

[See disclosures for more details](#)

© 2026 Morningstar Italia. Tutti i diritti sono riservati. Le informazioni qui contenute: (1) sono proprietà di Morningstar, (2) non possono essere copiate, (3) non costituiscono consiglio di investimento; (4) sono fornite con scopi informativi; (5) sono ritenute attendibili da Morningstar che, pertanto, ne garantisce il maggior grado di accuratezza e completezza possibile, fatto salvo il caso in cui queste Le siano state fornite in modo errato e/o non completo dalle relative società prodotte; (6) sono estratte dai dati del fondo disponibili e riferiti a date temporali diverse. Morningstar non è responsabile per qualunque danno o perdita derivante da qualunque uso delle informazioni e chi visiona tali informazioni sarà responsabile dell'uso che andrà a farne. Non vi è naturalmente garanzia alcuna che i risultati del passato trovino un riscontro nel futuro.