

# AMSelect - AB US Equity Growth Classic Acc EUR

## Categoria Morningstar™

Azionari USA Large Cap Growth

## Benchmark Morningstar

Morningstar US Large-Mid Cap Broad Growth NR USD  
Usato nel Report

## Benchmark Dichiarato

MSCI USA Growth NR USD

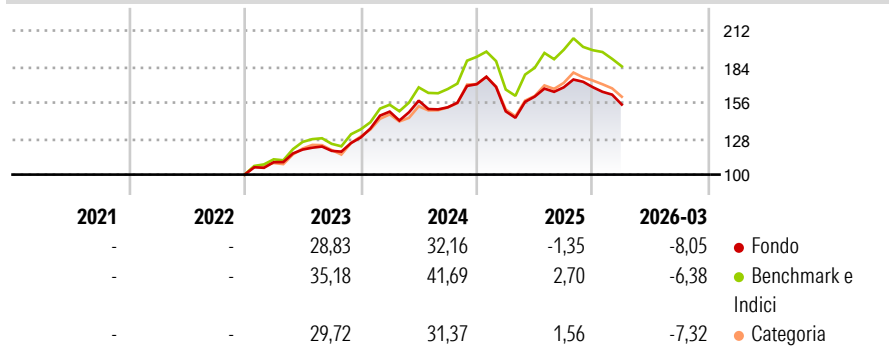
## Morningstar Rating™

★★★

### Obiettivo d'Investimento Dichiarato

The fund seeks to increase the value of its assets through investment growth.

### Rendimenti



### Misure di Rischio

3Y Alpha	-3,77	3Y Sharpe Ratio	0,65
3Y Beta	0,89	3Y Std Dev	14,85
3Y R-Squared	93,05	3Y Risk	Med
3Y Info Ratio	-1,47	5Y Risk	-
3Y Tracking Error	4,14	10Y Risk	-

Basati su Morningstar US Large-Mid Cap Broad Growth NR USD (dove applicabile)

Rend. Cumulati %	Fondo	Bmk	Cat	Rendimenti Trimestrali %	Q1	Q2	Q3	Q4
3-Mesi	0,03	6,47	1,60	2026	-8,05	-	-	-
6-Mesi	-1,26	2,12	-0,29	2025	-12,38	7,70	4,47	0,07
1-Anno	21,54	30,74	24,13	2024	15,62	5,74	-3,31	11,81
3-Anni Ann.ti	15,34	23,79	18,44	2023	9,62	8,97	-0,83	8,75
5-Anni Ann.ti	-	-	-	2022	-	-	-	-
10-Anni Ann.ti	-	-	-					

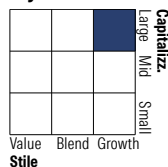
Rendimenti aggiornati al 23/04/2026

### Portafoglio 28/02/2026



Asset Allocation %	Netta
Azioni	100,01
Obbligazioni	0,00
Liquidità	-0,01
Altro	0,00

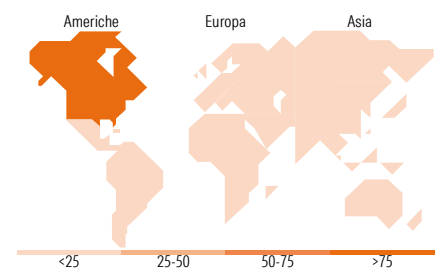
### Style Box Azionaria



Mkt Cap %	Fondo
Giant	60,34
Large	23,58
Medium	12,93
Small	3,15
Micro	0,00

Capitalizzazione media di mercato	Fondo
Ave Mkt Cap USD	558.065,04



### Titoli principali

Nome	Settore	%
NVIDIA Corp	Technology	9,16
Alphabet Inc Class C	Technology	8,34
Microsoft Corp	Technology	7,33
Amazon.com Inc	Technology	7,01
Broadcom Inc	Technology	5,41
Meta Platforms Inc Class A	Technology	4,93
Apple Inc	Technology	4,05
Visa Inc Class A	Financial	3,81
Eli Lilly and Co	Healthcare	3,22
Netflix Inc	Technology	3,11
% Primi 10 Titoli sul Patrimonio		56,39
Numero Complessivo di Titoli Azionari		58
Numero Complessivo di Titoli Obbligazionari		0

### Distribuzione Settoriale %

Distribuzione Settoriale %	Fondo
<b>Ciclico</b>	<b>20,94</b>
Materie Prime	1,16
Beni di Consumo Ciclici	14,06
Finanza	5,71
Immobiliare	-
<b>Sensibile</b>	<b>59,52</b>
Telecomunicazioni	17,74
Energia	-
Beni Industriali	4,04
Tecnologia	37,74
<b>Difensivo</b>	<b>19,54</b>
Beni Difensivi	5,30
Salute	14,24
Servizi di Pubblica Utilità	-

### Ripartizione Geografica %

Ripartizione Geografica %	Fondo
<b>America</b>	<b>95,32</b>
Stati Uniti	94,22
Canada	1,10
America Latina e Centrale	0,00
<b>Europa</b>	<b>2,06</b>
Regno Unito	0,00
Europa Occidentale - Euro	1,25
Europa Occidentale - Non Euro	0,80
Europa dell'Est	0,00
Africa	0,00
Medio Oriente	0,00
<b>Asia</b>	<b>2,62</b>
Giappone	0,00
Australasia	0,00
Asia - Paesi Sviluppati	2,62
Asia - Emergente	0,00

### Anagrafica

Società di Gestione	BNP Paribas Asset Management Luxembourg	Patrimonio Classe (Mln)	122,84 EUR	Investimento Min. Ingresso	-
Telefono	+352 2646 3017	Domicilio	LUSSEMBURGO	Investimento Min. Successivo	-
Web	www.bnpparibas-am.com	Valuta del Fondo	EUR	T.E.R.	-
Data di Partenza	15/12/2022	UCITS	Si	Spese correnti	1,67%
Nome del Gestore	-	Inc/Acc	Acc	Commissione di incentivo	-
Data Inizio Gestione	17/06/2021	ISIN	LU2537482148		
NAV (23/04/2026)	EUR 164,30				

# AMSelect - AB US Equity Growth Classic Acc EUR

Patrimonio Netto (Mln) 221,41 USD

(28/02/2026)