

PGIM Broad Market U.S. High Yield Bond Fund USD S Distribution (Q)

Categoria Morningstar™

Obbligazionari High Yield USD

Benchmark Morningstar

Morningstar US High-Yield Bond TR USD
Usato nel Report

Benchmark Dichiarato

Bloomberg US HY 1% Issuer Cap TR USD

Morningstar Rating™

★★★★

Obiettivo d'Investimento Dichiarato

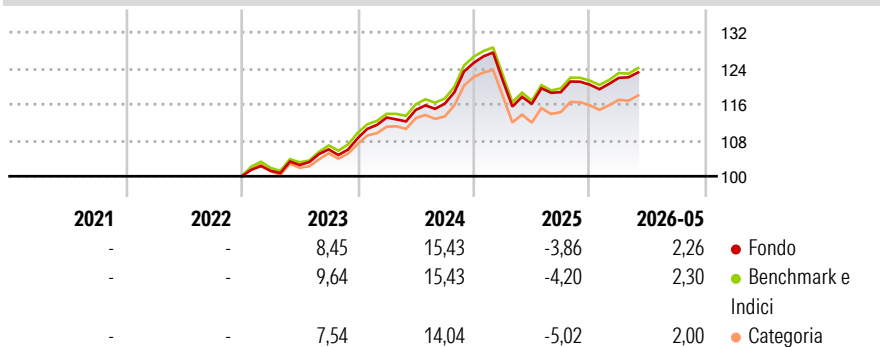
The investment objective of the Fund is to achieve a return through a combination of current income and capital appreciation while preserving invested capital through investment. The benchmark of the Fund is the Bloomberg US High-Yield 1% Issuer Capped Index (the "Benchmark"). The Benchmark is an issuer-constrained version of the Bloomberg US High-Yield Index, which tracks the performance of the USD-denominated, non-investment-grade, fixed-rate, taxable corporate bond market. The Benchmark limits issuer exposures to a maximum 1% and redistributes the excess market value index-wide on a pro-rata basis. Securities must be rated below investment-grade (Ba1/BB+/BB+ or below) using the middle rating of Moody's, S&P, and Fitch, and have at...

Misure di Rischio

3Y Alpha	-0,23	3Y Sharpe Ratio	0,52
3Y Beta	1,04	3Y Std Dev	6,19
3Y R-Squared	98,83	3Y Risk	Med
3Y Info Ratio	-0,18	5Y Risk	-
3Y Tracking Error	0,51	10Y Risk	-

Basati su Morningstar US High-Yield Bond TR USD (dove applicabile)

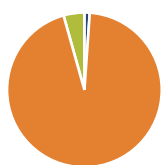
Rendimenti



Rend. Cumulati %	Fondo	Bmk	Cat	Rendimenti Trimestrali %	Q1	Q2	Q3	Q4
3-Mesi	4,08	3,89	3,80	2026	1,25	-	-	-
6-Mesi	5,54	5,60	5,29	2025	-3,11	-4,31	2,26	1,41
1-Anno	8,37	8,49	7,87	2024	4,22	1,50	1,21	7,81
3-Anni Ann.ti	7,42	7,50	6,30	2023	1,20	1,28	3,37	2,35
5-Anni Ann.ti	-	-	-	2022	-	-	-	-
10-Anni Ann.ti	-	-	-					

Rendimenti aggiornati al 25/06/2026

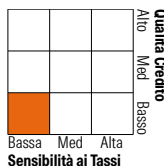
Portafoglio 31/05/2026



Asset Allocation %	Netta
● Azioni	1,11
● Obbligazioni	94,53
● Liquidità	4,34
● Altro	0,02

Fixed Income Style

Box™	Fondo
Duration Effettiva	2,98
Maturità effettiva	4,16
Qualità Credito Media	B



Credit Quality %	Fond	Credit Quality %	Fond
AAA	3,60	BBB	2,21
AA	9,50	BB	40,06
A	0,00	B	31,71
		Below B	11,62
		Not Rated	1,30

Titoli principali

Nome	Settore	%
United States Treasury Notes...	—	2,37
United States Treasury Notes...	—	1,62
United States Treasury Notes...	—	1,20
United States Treasury Notes...	—	1,15
United States Treasury Notes...	—	1,00
Carvana Co 9%	—	0,94
Radiate Holdco Llc	—	0,93
1261229 Bc Ltd. 10%	—	0,65
United States Treasury Notes...	—	0,62
Adapthealth Llc 5.125%	—	0,59
% Primi 10 Titoli sul Patrimonio		11,07
Numero Complessivo di Titoli Azionari		21
Numero Complessivo di Titoli Obbligazionari		749

Fixed Income Sector Weightings %

	Fondo
🏛️ Governativo	9,61
🏢 Societario	84,98
🏠 Cartolarizzazioni	0,00
🏘️ Enti Locali	0,00
🏡 Liquidità ed equivalenti	4,40
📄 Derivati	1,01

Coupon Range %

	Fondo
0 coupon	2,72
Da 0 a 4 cedole	14,14
Da 4 a 6 cedole	38,76
Da 6 a 8 cedole	29,03
Da 8 a 10 cedole	13,03
Da 10 a 12 cedole	1,38
Oltre 12 cedole	0,94

Scadenze %

	Fondo
da 1 a 3	24,41
da 3 a 5	41,28
da 5 a 7	20,15
da 7 a 10	8,87
da 10 a 15	0,25
da 15 a 20	0,42
da 20 a 30	0,61
oltre 30	0,00

Anagrafica

Società di Gestione	PGIM	Patrimonio Classe (Mln)	8,21 USD	Investimento Min. Ingresso	50.000.000 USD
Telefono	(973) 802-2093	(25/06/2026)		Investimento Min. Successivo	5.000.000 USD
Web	pgim.com/investments	Domicilio	IRLANDA	T.E.R.	0,34%
Data di Partenza	22/12/2022	Valuta del Fondo	USD	Spese correnti	0,34%
Nome del Gestore	-	UCITS	Si	Commissione di incentivo	-
Data Inizio Gestione	11/08/2016	Inc/Acc	Inc		
NAV (25/06/2026)	USD 106,01	ISIN	IE000WJWE761		
Patrimonio Netto (Mln)	1.705,56 USD				

(31/05/2026)

[See disclosures for more details](#)

© 2026 Morningstar Italia. Tutti i diritti sono riservati. Le informazioni qui contenute: (1) sono proprietà di Morningstar, (2) non possono essere copiate, (3) non costituiscono consiglio di investimento; (4) sono fornite con scopi informativi; (5) sono ritenute attendibili da Morningstar che, pertanto, ne garantisce il maggior grado di accuratezza e completezza possibile, fatto salvo il caso in cui queste Le siano state fornite in modo errato e/o non completo dalle relative società prodotte; (6) sono estratte dai dati del fondo disponibili e riferiti a date temporali diverse. Morningstar non è responsabile per qualunque danno o perdita derivante da qualunque uso delle informazioni e chi visiona tali informazioni sarà responsabile dell'uso che andrà a farne. Non vi è naturalmente garanzia alcuna che i risultati del passato trovino un riscontro nel futuro.