

CB-Accent Lux AcrossGen Global Equity Fund C USD Acc

Categoria Morningstar™

Azionari Internazionali Large Cap Blend

Benchmark Morningstar

Morningstar Global Target Market

Exposure NR USD

Usato nel Report

Benchmark Dichiarato

N/A

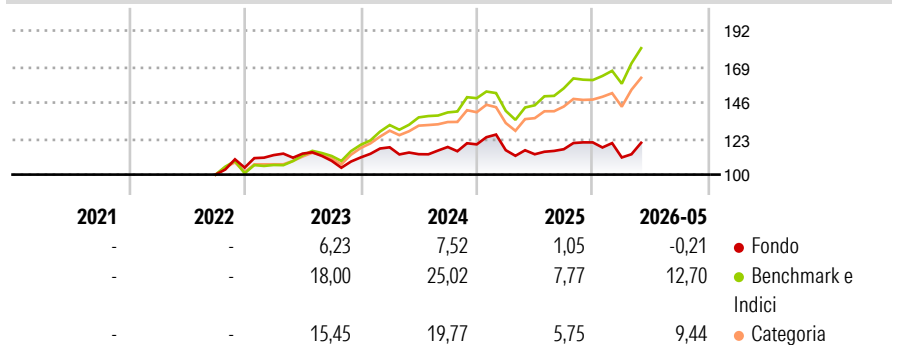
Morningstar Rating™

★

Obiettivo d'Investimento Dichiarato

The primary objective of the AcrossGen Global Equity Fund is to achieve long-term capital growth by investing in shares of family businesses listed on international stock exchanges.

Rendimenti



Misure di Rischio

3Y Alpha	-12,15	3Y Sharpe Ratio	0,04
3Y Beta	0,86	3Y Std Dev	10,98
3Y R-Squared	76,54	3Y Risk	-Med
3Y Info Ratio	-2,55	5Y Risk	-
3Y Tracking Error	6,33	10Y Risk	-

Basati su Morningstar Global Target Market Exposure NR USD (dove applicabile)

Rend. Cumulati %

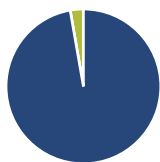
	Fondo	Bmk	Cat
3-Mesi	10,58	15,69	14,60
6-Mesi	0,73	14,03	10,20
1-Anno	7,51	26,75	20,01
3-Anni Ann.ti	2,52	17,65	13,64
5-Anni Ann.ti	-	-	-
10-Anni Ann.ti	-	-	-

Rendimenti aggiornati al 29/06/2026

Rendimenti

	Q1	Q2	Q3	Q4
Trimestrali %				
2026	-7,97	-	-	-
2025	-3,11	-2,25	2,84	3,75
2024	5,83	-3,76	4,08	1,42
2023	7,64	0,87	-4,09	2,01
2022	-	-	-	4,46

Portafoglio 31/05/2026



Asset Allocation %

- Azioni
- Obbligazioni
- Liquidità
- Altro

Netta

97,25
0,00
2,75
0,00

Style Box Azionaria

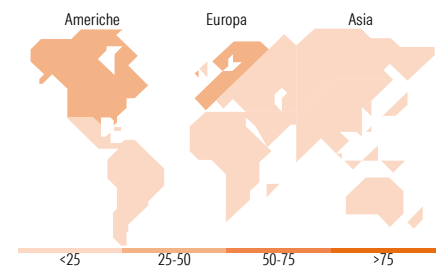


Mkt Cap %

Fondo	56,75
Giant	23,56
Large	19,32
Medium	0,37
Small	0,00

Capitalizzazione media di mercato

Fondo	122.386,87
Ave Mkt Cap USD	



Titoli principali

Nome	Settore	%
Dell Technologies Inc...	IT	9,14
Roche Holding AG Ordinary...	Pharma	5,62
Walmart Inc	Retail	4,63
Fast Retailing Co Ltd	Retail	4,47
Lvmh Moet Hennessy Louis...	Luxury	4,42
Berkshire Hathaway Inc Class B	Finanza	4,41
Compagnie Financiere...	Finanza	4,08
L'Oreal	Pharma	3,72
Shopify Inc Registered Shs...	IT	3,27
Hermes International SA	Luxury	3,07
% Primi 10 Titoli sul Patrimonio		46,82
Numero Complessivo di Titoli Azionari		79
Numero Complessivo di Titoli Obbligazionari		0

Distribuzione Settoriale %

	Fondo
Ciclico	43,86
Materie Prime	-
Beni di Consumo Ciclici	34,43
Finanza	8,79
Immobiliare	0,64
Sensibile	31,21
Telecomunicazioni	8,24
Energia	0,73
Beni Industriali	5,18
Tecnologia	17,06
Difensivo	24,93
Beni Difensivi	11,27
Salute	13,66
Servizi di Pubblica Utilità	-

Ripartizione Geografica %

	Fondo
America	46,88
Stati Uniti	38,17
Canada	6,97
America Latina e Centrale	1,73
Europa	41,19
Regno Unito	0,43
Europa Occidentale - Euro	28,20
Europa Occidentale - Non Euro	12,57
Europa dell'Est	0,00
Africa	0,00
Medio Oriente	0,00
Asia	11,93
Giappone	4,83
Australasia	0,00
Asia - Paesi Sviluppati	1,74
Asia - Emergente	5,36

Anagrafica

Società di Gestione	Corner Banca SA	Patrimonio Classe (Mln)	8,72 USD	Investimento Min. Ingresso	-
Telefono	+41 91 800.51.11	(29/05/2026)		Investimento Min. Successivo	-
Web	www.cornerbanca.com	Domicilio	LUSSEMBURGO	T.E.R.	1,84%
Data di Partenza	16/09/2022	Valuta del Fondo	USD	Spese correnti	-
Nome del Gestore	-	UCITS	Si	Commissione di incentivo	-
Data Inizio Gestione	-	Inc/Acc	Acc		
NAV (29/06/2026)	USD 133,40	ISIN	LU2384378068		
Patrimonio Netto (Mln)	255,10 USD				

(31/05/2026)

[See disclosures for more details](#)

© 2026 Morningstar Italia. Tutti i diritti sono riservati. Le informazioni qui contenute: (1) sono proprietà di Morningstar, (2) non possono essere copiate, (3) non costituiscono consiglio di investimento; (4) sono fornite con scopi informativi; (5) sono ritenute attendibili da Morningstar che, pertanto, ne garantisce il maggior grado di accuratezza e completezza possibile, fatto salvo il caso in cui queste Le siano state fornite in modo errato e/o non completo dalle relative società prodotte; (6) sono estratte dai dati del fondo disponibili e riferiti a date temporali diverse. Morningstar non è responsabile per qualunque danno o perdita derivante da qualunque uso delle informazioni e chi visiona tali informazioni sarà responsabile dell'uso che andrà a farne. Non vi è naturalmente garanzia alcuna che i risultati del passato trovino un riscontro nel futuro.