

CB-Accent Lux AcrossGen Global Equity Fund B CHF Hedged Acc

Categoria Morningstar™

Azionari Altri Settori

Benchmark Morningstar

Not Categorized
Usato nel Report

Benchmark Dichiarato

N/A

Morningstar Rating™

Senza rating

Obiettivo d'Investimento Dichiarato

The primary objective of the AcrossGen Global Equity Fund is to achieve long-term capital growth by investing in shares of family businesses listed on international stock exchanges.

Misure di Rischio

3Y Alpha	-	3Y Sharpe Ratio	0,10
3Y Beta	-	3Y Std Dev	15,20
3Y R-Squared	-	3Y Risk	-
3Y Info Ratio	-	5Y Risk	-
3Y Tracking Error	-	10Y Risk	-

Rendimenti



Rend. Cumulati %

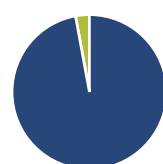
Fondo	
3-Mesi	-1,31
6-Mesi	-2,40
1-Anno	2,05
3-Anni Ann.ti	1,98
5-Anni Ann.ti	-
10-Anni Ann.ti	-

Rendimenti aggiornati al 04/06/2026

Rendimenti

Q1	Q2	Q3	Q4
Trimestrali %			
2026	-10,45	-	-
2025	-1,84	7,92	1,65
2024	-2,51	-4,83	10,02
2023	7,98	1,86	-7,41
2022	-	-	9,15

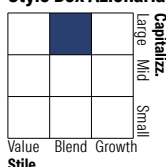
Portafoglio 30/04/2026



Asset Allocation %

Azioni	97,11
Obbligazioni	0,00
Liquidità	2,89
Altro	0,00

Style Box Azionaria

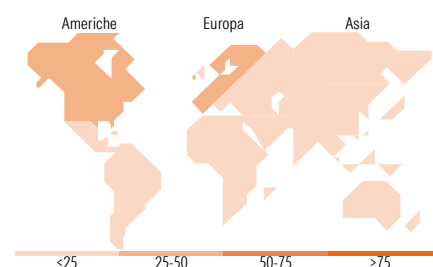


Mkt Cap %

Fondo	
Giant	60,30
Large	20,39
Medium	18,84
Small	0,47
Micro	0,00

Capitalizzazione media di mercato

Fondo	
Ave Mkt Cap USD	113.511,52



Titoli principali

Nome	Settore	%
Roche Holding AG Ordinary...	+	5,74
Walmart Inc	+	5,58
Dell Technologies Inc...	+	4,80
Berkshire Hathaway Inc Class B	+	4,65
Lvmh Moet Hennessy Louis...	+	4,49
Fast Retailing Co Ltd	+	4,29
Compagnie Financiere...	+	3,79
L'Oreal	-	3,79
Shopify Inc Registered Shs...	+	3,54
Comcast Corp Class A	+	3,41
% Primi 10 Titoli sul Patrimonio		44,09
Numero Complessivo di Titoli Azionari		78
Numero Complessivo di Titoli Obbligazionari		0

Distribuzione Settoriale %

Fondo	
Ciclico	45,17
Materie Prime	-
Beni di Consumo Ciclici	35,13
Finanza	9,33
Immobiliare	0,70
Sensibile	28,06
Telecomunicazioni	9,04
Energia	0,83
Beni Industriali	5,71
Tecnologia	12,48
Difensivo	26,77
Beni Difensivi	12,51
Salute	14,27
Servizi di Pubblica Utilità	-

Ripartizione Geografica %

Fondo	
America	45,37
Stati Uniti	36,03
Canada	7,38
America Latina e Centrale	1,97
Europa	42,32
Regno Unito	0,45
Europa Occidentale - Euro	29,28
Europa Occidentale - Non Euro	12,59
Europa dell'Est	0,00
Africa	0,00
Medio Oriente	0,00
Asia	12,31
Giappone	4,68
Australasia	0,00
Asia - Paesi Sviluppati	1,93
Asia - Emergente	5,70

Anagrafica

Società di Gestione	Cornèr Banca SA	Patrimonio Classe (Mln)	2,02 USD	Investimento Min. Ingresso	-
Telefono	+41 91 800.51.11	(29/05/2026)		Investimento Min. Successivo	-
Web	www.cornèrbanca.com	Domicilio	LUSSEMBURGO	T.E.R.	1,67%
Data di Partenza	19/09/2022	Valuta del Fondo	CHF	Spese correnti	-
Nome del Gestore	-	UCITS	Si	Commissione di incentivo	-
Data Inizio Gestione	-	Inc/Acc	Acc		
NAV (04/06/2026)	CHF 112,02	ISIN	LU2384378225		
Patrimonio Netto (Mln)	241,08 USD				

(30/04/2026)

See disclosures for more details

© 2026 Morningstar Italia. Tutti i diritti sono riservati. Le informazioni qui contenute: (1) sono proprietà di Morningstar, (2) non possono essere copiate, (3) non costituiscono consiglio di investimento; (4) sono fornite con scopi informativi; (5) sono ritenute attendibili da Morningstar che, pertanto, ne garantisce il maggior grado di accuratezza e completezza possibile, fatto salvo il caso in cui queste Le siano state fornite in modo errato e/o non completo dalle relative società prodotte; (6) sono estratte dai dati del fondo disponibili e riferiti a date temporali diverse. Morningstar non è responsabile per qualunque danno o perdita derivante da qualunque uso delle informazioni e chi visiona tali informazioni sarà responsabile dell'uso che andrà a farne. Non vi è naturalmente garanzia alcuna che i risultati del passato trovino un riscontro nel futuro.