

# CB-Accent Lux AcrossGen Global Equity Fund C CHF Hedged Acc

**Categoria Morningstar™**

Azionari Altri Settori

**Benchmark Morningstar**
Not Categorized  
Usato nel Report
**Benchmark Dichiarato**

N/A

**Morningstar Rating™**

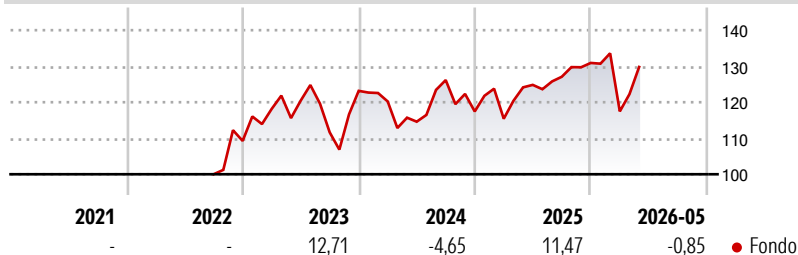
Senza rating

**Obiettivo d'Investimento Dichiarato**

The primary objective of the AcrossGen Global Equity Fund is to achieve long-term capital growth by investing in shares of family businesses listed on international stock exchanges.

**Misure di Rischio**

3Y Alpha	-	3Y Sharpe Ratio	0,14
3Y Beta	-	3Y Std Dev	15,13
3Y R-Squared	-	3Y Risk	-
3Y Info Ratio	-	5Y Risk	-
3Y Tracking Error	-	10Y Risk	-

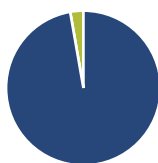
**Rendimenti**

**Rend. Cumulati %**

	Fondo
3-Mesi	7,70
6-Mesi	-3,94
1-Anno	1,64
3-Anni Ann.ti	1,89
5-Anni Ann.ti	-
10-Anni Ann.ti	-

Rendimenti aggiornati al 29/06/2026

**Rendimenti**

	Q1	Q2	Q3	Q4
<b>Trimestrali %</b>				
2026	-10,28	-	-	-
2025	-1,72	8,14	1,81	3,02
2024	-2,39	-4,67	10,08	-6,91
2023	8,11	1,94	-7,30	10,32
2022	-	-	-	9,26

**Portafoglio 31/05/2026**

**Asset Allocation %**

● Azioni	97,25
● Obbligazioni	0,00
● Liquidità	2,75
● Altro	0,00

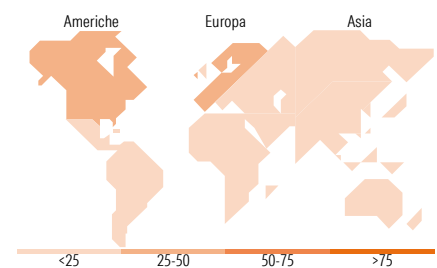
**Netta**
**Style Box Azionaria**

**Mkt Cap %**

	Fondo
Giant	56,75
Large	23,56
Medium	19,32
Small	0,37
Micro	0,00

**Capitalizzazione media di mercato**

	Fondo
Ave Mkt Cap USD	122.386,87


**Titoli principali**

Nome	Settore	%
Dell Technologies Inc...	IT	9,14
Roche Holding AG Ordinary...	Farmaceutici	5,62
Walmart Inc	Retail	4,63
Fast Retailing Co Ltd	Retail	4,47
Lvmh Moet Hennessy Louis...	Lusso	4,42
Berkshire Hathaway Inc Class B	Assicurazioni	4,41
Compagnie Financiere...	Banca	4,08
L'Oreal	Farmaceutici	3,72
Shopify Inc Registered Shs...	IT	3,27
Hermes International SA	Lusso	3,07
% Primi 10 Titoli sul Patrimonio		46,82
Numero Complessivo di Titoli Azionari		79
Numero Complessivo di Titoli Obbligazionari		0

**Distribuzione Settoriale %**

	Fondo
<b>Ciclico</b>	<b>43,86</b>
Materie Prime	-
Beni di Consumo Ciclici	34,43
Finanza	8,79
Immobiliare	0,64
<b>Sensibile</b>	<b>31,21</b>
Telecomunicazioni	8,24
Energia	0,73
Beni Industriali	5,18
Tecnologia	17,06
<b>Difensivo</b>	<b>24,93</b>
Beni Difensivi	11,27
Salute	13,66
Servizi di Pubblica Utilità	-

**Ripartizione Geografica %**

	Fondo
<b>America</b>	<b>46,88</b>
Stati Uniti	38,17
Canada	6,97
America Latina e Centrale	1,73
<b>Europa</b>	<b>41,19</b>
Regno Unito	0,43
Europa Occidentale - Euro	28,20
Europa Occidentale - Non Euro	12,57
Europa dell'Est	0,00
Africa	0,00
Medio Oriente	0,00
<b>Asia</b>	<b>11,93</b>
Giappone	4,83
Australasia	0,00
Asia - Paesi Sviluppati	1,74
Asia - Emergente	5,36

**Anagrafica**

Società di Gestione	Cornèr Banca SA	Patrimonio Classe (Mln)	19,69 USD	Investimento Min. Ingresso	-
Telefono	+41 91 800.51.11	(29/05/2026)		Investimento Min. Successivo	-
Web	www.cornèrbanca.com	Domicilio	LUSSEMBURGO	T.E.R.	1,23%
Data di Partenza	19/09/2022	Valuta del Fondo	CHF	Spese correnti	-
Nome del Gestore	-	UCITS	Si	Commissione di incentivo	-
Data Inizio Gestione	-	Inc/Acc	Acc		
NAV (29/06/2026)	CHF 113,92	ISIN	LU2384378498		
Patrimonio Netto (Mln)	255,10 USD				

(31/05/2026)

[See disclosures for more details](#)

© 2026 Morningstar Italia. Tutti i diritti sono riservati. Le informazioni qui contenute: (1) sono proprietà di Morningstar, (2) non possono essere copiate, (3) non costituiscono consiglio di investimento; (4) sono fornite con scopi informativi; (5) sono ritenute attendibili da Morningstar che, pertanto, ne garantisce il maggior grado di accuratezza e completezza possibile, fatto salvo il caso in cui queste Le siano state fornite in modo errato e/o non completo dalle relative società prodotte; (6) sono estratte dai dati del fondo disponibili e riferiti a date temporali diverse. Morningstar non è responsabile per qualunque danno o perdita derivante da qualunque uso delle informazioni e chi visiona tali informazioni sarà responsabile dell'uso che andrà a farne. Non vi è naturalmente garanzia alcuna che i risultati del passato trovino un riscontro nel futuro.