

CB-Accent Lux AcrossGen Global Equity Fund B EUR Hedged Acc

Categoria Morningstar™

Azionari Altri Settori

Benchmark Morningstar

Not Categorized
Usato nel Report

Benchmark Dichiarato

N/A

Morningstar Rating™

Senza rating

Obiettivo d'Investimento Dichiarato

The primary objective of the AcrossGen Global Equity Fund is to achieve long-term capital growth by investing in shares of family businesses listed on international stock exchanges.

Rendimenti



Misure di Rischio

3Y Alpha	-	3Y Sharpe Ratio	-0,25
3Y Beta	-	3Y Std Dev	12,99
3Y R-Squared	-	3Y Risk	-
3Y Info Ratio	-	5Y Risk	-
3Y Tracking Error	-	10Y Risk	-

Rend. Cumulati %

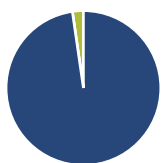
Periodo	Rend. Cumulati %
3-Mesi	-4,03
6-Mesi	-2,64
1-Anno	10,56
3-Anni Ann.ti	0,73
5-Anni Ann.ti	-
10-Anni Ann.ti	-

Rendimenti aggiornati al 17/04/2026

Rendimenti

Periodo	Q1	Q2	Q3	Q4
2026	-10,34	-	-	-
2025	0,27	5,64	2,22	2,98
2024	2,69	-5,20	8,11	-6,91
2023	8,92	0,65	-7,69	6,26
2022	-	-	-	13,46

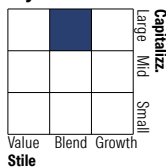
Portafoglio 31/03/2026



Asset Allocation %

Azioni	97,71
Obbligazioni	0,00
Liquidità	2,29
Altro	0,00

Style Box Azionaria

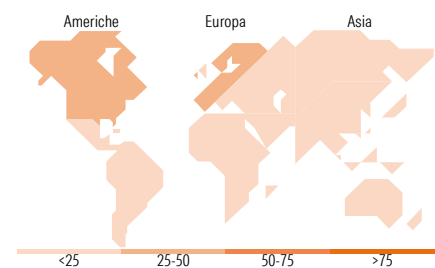


Mkt Cap %

Giant	59,51
Large	23,73
Medium	16,09
Small	0,67
Micro	0,00

Capitalizzazione media di mercato

Ave Mkt Cap USD	108.907,17
-----------------	------------



Titoli principali

Nome	Settore	%
Roche Holding AG Ordinary...	+	5,78
Walmart Inc	+	5,51
Berkshire Hathaway Inc Class B	+	4,93
Lvmh Moet Hennessy Louis...	+	4,73
Dell Technologies Inc...	+	3,95
Comcast Corp Class A	+	3,79
L'Oreal	-	3,72
Fast Retailing Co Ltd	+	3,71
Shopify Inc Registered Shs...	+	3,62
Compagnie Financiere...	+	3,60
% Primi 10 Titoli sul Patrimonio		43,34
Numero Complessivo di Titoli Azionari		78
Numero Complessivo di Titoli Obbligazionari		0

Distribuzione Settoriale %

Settore	Fondo
Ciclico	44,99
Materie Prime	-
Beni di Consumo Ciclici	34,84
Finanza	9,45
Immobiliare	0,70
Sensibile	28,14
Telecomunicazioni	9,51
Energia	0,83
Beni Industriali	5,85
Tecnologia	11,95
Difensivo	26,87
Beni Difensivi	12,41
Salute	14,47
Servizi di Pubblica Utilità	-

Ripartizione Geografica %

Regione	Fondo
America	46,32
Stati Uniti	36,81
Canada	7,54
America Latina e Centrale	1,96
Europa	42,04
Regno Unito	0,44
Europa Occidentale - Euro	29,20
Europa Occidentale - Non Euro	12,41
Europa dell'Est	0,00
Africa	0,00
Medio Oriente	0,00
Asia	11,63
Giappone	4,05
Australasia	0,00
Asia - Paesi Sviluppati	1,99
Asia - Emergente	5,60

Anagrafica

Società di Gestione	Cornèr Banca SA	Patrimonio Classe (Mln)	6,14 USD	Investimento Min. Ingresso	-
Telefono	+41 91 800.51.11	(31/03/2026)		Investimento Min. Successivo	-
Web	www.cornèrbanca.com	Domicilio	LUSSEMBURGO	T.E.R.	1,98%
Data di Partenza	19/09/2022	Valuta del Fondo	EUR	Spese correnti	-
Nome del Gestore	-	UCITS	Si	Commissione di incentivo	-
Data Inizio Gestione	-	Inc/Acc	Acc		
NAV (17/04/2026)	EUR 119,32	ISIN	LU2384378654		
Patrimonio Netto (Mln)	230,31 USD				

(31/03/2026)