

Amundi Meta 2028 DUE

Categoria Morningstar™

Bilanciati Altro

Benchmark Morningstar

Not Categorized
Usato nel Report

Benchmark Dichiarato

Not Benchmarked

Morningstar Rating™

Senza rating

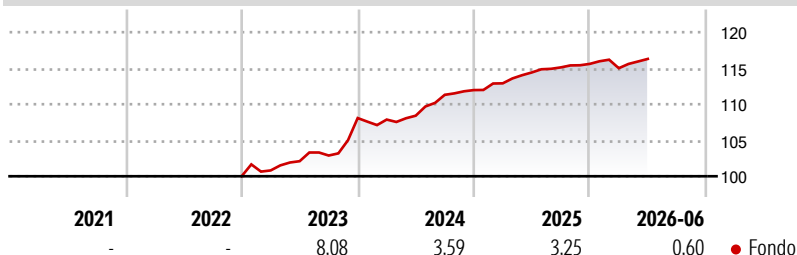
Obiettivo d'Investimento Dichiarato

, il Fondo investe in misura principale in obbligazioni societarie e in misura contenuta in titoli di Stato. L'investimento verso emittenti governativi e societari italiani è significativo. Il Fondo investe fino al 20% dell'attivo in obbligazioni che prevedono la possibilità di rimborso anticipato (c.d. callable bonds) aventi scadenza successiva all'Orizzonte temporale del Fondo, purché la data di esercizio dell'opzione di rimborso anticipato (c.d. call date) non sia successiva al termine dell'Orizzonte temporale del Fondo. L'investimento in strumenti finanziari emessi o garantiti da Stati membri dell'UE, da loro enti locali, da Stati aderenti all'OCSE o da organismi pubblici internazionali di carattere pubblico di cui fanno parte...

Misure di Rischio

3Y Alpha	-	3Y Sharpe Ratio	0,67
3Y Beta	-	3Y Std Dev	2,33
3Y R-Squared	-	3Y Risk	-
3Y Info Ratio	-	5Y Risk	-
3Y Tracking Error	-	10Y Risk	-

Rendimenti



Rend. Cumulati %

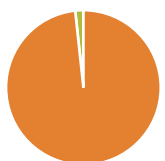
Periodo	Fondo
3-Mesi	1,08
6-Mesi	0,49
1-Anno	1,61
3-Anni Ann.ti	4,41
5-Anni Ann.ti	-
10-Anni Ann.ti	-

Rendimenti aggiornati al 07/07/2026

Rendimenti

Periodo	Q1	Q2	Q3	Q4
2026	-0,52	1,12	-	-
2025	0,84	1,34	0,61	0,42
2024	-0,20	0,50	2,67	0,59
2023	0,80	1,28	0,77	5,06
2022	-	-	-	-

Portafoglio 31/05/2026



Asset Allocation %

- Azioni
- Obbligazioni
- Liquidità
- Altro

Netta

0,00
98,30
1,70
0,00

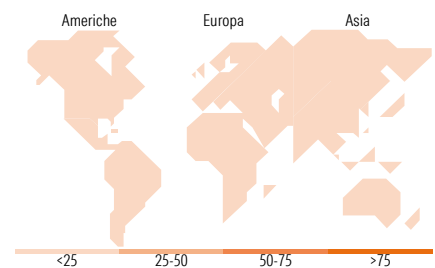
Morningstar Style Box®

Stile Azionario

Stile	Value	Blend	Growth
Capitalizz.			
Large			
Mid			
Small			

Reddito Fisso

Sensibilità ai Tassi	Bassa	Med	Alta
Qualità Credito			
Alto			
Med			
Basso			



Titoli principali

Nome	Settore	%
Italy (Republic Of) 2%	-	3,76
Banque Federative du Credit...	-	3,64
Electricite de France SA	-	2,31
Renault S.A. 2.5%	-	2,27
Autostrade per l'Italia...	-	2,25
Celanese US Holdings Ll...	-	2,18
Natwest Markets PLC 4.25%	-	2,16
Abertis Infraestructuras SA...	-	2,15
Nissan Motor Co Ltd. 4.345%	-	2,14
Valeo SE 5.375%	-	2,12
% Primi 10 Titoli sul Patrimonio		24,98
Numero Complessivo di Titoli Azionari		0
Numero Complessivo di Titoli Obbligazionari		75

Distribuzione Settoriale %

Settore	Fondo
Ciclico	0,00
Sensibile	0,00
Difensivo	0,00

Fixed Income Sector Weightings %

Settore	Fondo
Governativo	5,17
Societario	92,78
Cartolarizzazioni	0,00
Enti Locali	0,00
Liquidità ed equivalenti	1,49
Derivati	0,56

Ripartizione Geografica %

Regione	Fondo
America	0,00
Stati Uniti	-
Canada	-
America Latina e Centrale	-
Europa	0,00
Regno Unito	-
Europa Occidentale - Euro	-
Europa Occidentale - Non Euro	-
Europa dell'Est	-
Africa	-
Medio Oriente	-
Asia	0,00
Giappone	-
Australasia	-
Asia - Paesi Sviluppati	-
Asia - Emergente	-

Anagrafica

Società di Gestione	Amundi SGR S.p.A.	Patrimonio Classe (Mln)	93,27 EUR	Investimento Min. Ingresso	500 EUR
Telefono	+39 02 00651	(07/07/2026)		Investimento Min. Successivo	500 EUR
Web	https://www.amundi.it/	Domicilio	ITALIA	T.E.R.	-
Data di Partenza	06/12/2022	Valuta del Fondo	EUR	Spese correnti	1,07%
Nome del Gestore	-	UCITS	Si	Commissione di incentivo	-
Data Inizio Gestione	06/12/2022	Inc/Acc	Inc		
NAV (07/07/2026)	EUR 5,32	ISIN	IT0005511982		

See disclosures for more details

© 2026 Morningstar Italia. Tutti i diritti sono riservati. Le informazioni qui contenute: (1) sono proprietà di Morningstar, (2) non possono essere copiate, (3) non costituiscono consiglio di investimento; (4) sono fornite con scopi informativi; (5) sono ritenute attendibili da Morningstar che, pertanto, ne garantisce il maggior grado di accuratezza e completezza possibile, fatto salvo il caso in cui queste Le siano state fornite in modo errato e/o non completo dalle relative società produttrici; (6) sono estratte dai dati del fondo disponibili e riferiti a date temporali diverse. Morningstar non è responsabile per qualunque danno o perdita derivante da qualunque uso delle informazioni e chi visiona tali informazioni sarà responsabile dell'uso che andrà a farne. Non vi è naturalmente garanzia alcuna che i risultati del passato trovino un riscontro nel futuro.

Amundi Meta 2028 DUE

Patrimonio Netto (Mln) 95,73 EUR

(31/05/2026)