

FSSA Asian Equity Plus Fund Class I Hedged (Distributing) CNH

Categoria Morningstar™

Azionari Altri Settori

Benchmark Morningstar
Not Categorized
Usato nel Report
Benchmark Dichiarato

MSCI AC Asia Pac Ex JPN NR USD

Morningstar Rating™

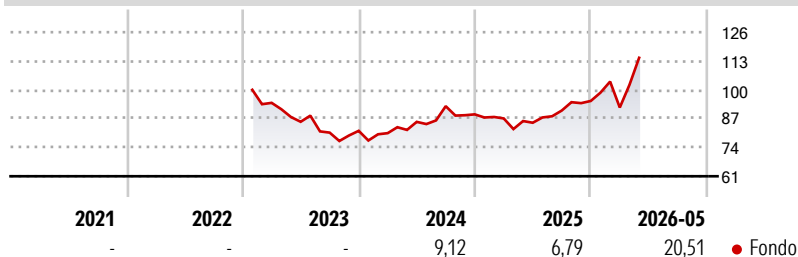
Senza rating

Obiettivo d'Investimento Dichiarato

The Fund invests primarily (at least 70% of its Net Asset Value) in equity securities or equity-related securities of companies that are listed, or have their registered offices in, or conduct a majority of their economic activity in the Asia Pacific region (excluding Japan). Such companies will be selected on the basis of their potential dividend growth and long term capital appreciation.

Misure di Rischio

3Y Alpha	-	3Y Sharpe Ratio	0,45
3Y Beta	-	3Y Std Dev	16,32
3Y R-Squared	-	3Y Risk	-
3Y Info Ratio	-	5Y Risk	-
3Y Tracking Error	-	10Y Risk	-

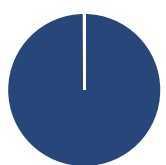
Rendimenti

Rend. Cumulati %

Fondo	
3-Mesi	17,44
6-Mesi	27,79
1-Anno	38,80
3-Anni Ann.ti	9,54
5-Anni Ann.ti	-
10-Anni Ann.ti	-

Rendimenti aggiornati al 18/06/2026

Rendimenti

Q1	Q2	Q3	Q4
Trimestrali %			
2026	-3,13	-	-
2025	-2,07	-2,23	6,48
2024	-1,28	6,33	8,28
2023	-	-9,07	-5,72
2022	-	-	-

Portafoglio 31/05/2026

Asset Allocation %

● Azioni	99,92
● Obbligazioni	0,00
● Liquidità	0,08
● Altro	0,00

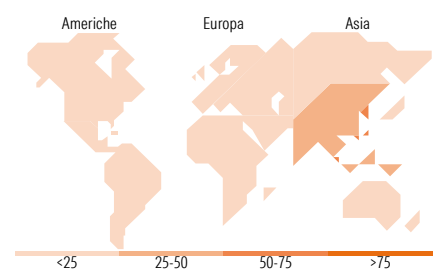
Style Box Azionaria

Mkt Cap %

Fondo	
Giant	68,60
Large	29,38
Medium	2,01
Small	0,00
Micro	0,00

Capitalizzazione media di mercato

Fondo	
Ave Mkt Cap USD	119.233,80


Titoli principali

Nome	Settore	%
Taiwan Semiconductor...		10,16
Samsung Electronics Co Ltd...		9,60
MediaTek Inc		7,85
Tencent Holdings Ltd		6,04
SK Hynix Inc		4,93
AIA Group Ltd		3,86
ICICI Bank Ltd		3,62
Midea Group Co Ltd Class A		3,13
HDFC Bank Ltd		2,98
Lite-On Technology Corp		2,43
% Primi 10 Titoli sul Patrimonio		54,61
Numero Complessivo di Titoli Azionari		51
Numero Complessivo di Titoli Obbligazionari		0

Distribuzione Settoriale %

Fondo	
Ciclico	32,03
Materie Prime	0,71
Beni di Consumo Ciclici	11,15
Finanza	20,17
Immobiliare	-
Sensibile	64,92
Telecomunicazioni	8,45
Energia	-
Beni Industriali	10,38
Tecnologia	46,09
Difensivo	3,05
Beni Difensivi	-
Salute	3,05
Servizi di Pubblica Utilità	-

Ripartizione Geografica %

Fondo	
America	0,81
Stati Uniti	0,81
Canada	0,00
America Latina e Centrale	0,00
Europa	0,00
Regno Unito	0,00
Europa Occidentale - Euro	0,00
Europa Occidentale - Non Euro	0,00
Europa dell'Est	0,00
Africa	0,00
Medio Oriente	0,00
Asia	99,19
Giappone	1,41
Australasia	1,73
Asia - Paesi Sviluppati	56,58
Asia - Emergente	39,47

Anagrafica

Società di Gestione	First Sentier Investors (Ireland) Limited	Patrimonio Classe (Mln)	4,88 CNH	Investimento Min. Ingresso	6.700 CNH
Telefono	-	Domicilio	IRLANDA	Investimento Min. Successivo	3.350 CNH
Web	-	Valuta del Fondo	CNH	T.E.R.	-
Data di Partenza	18/01/2023	UCITS	Si	Spese correnti	1,83%
Nome del Gestore	Martin Lau	Inc/Acc	Inc	Commissione di incentivo	-
Data Inizio Gestione	14/07/2003	ISIN	IE000G08UCB9		
NAV (18/06/2026)	CNH 117,38				
Patrimonio Netto (Mln)	6.056,55 USD				

(31/05/2026)

[See disclosures for more details](#)

© 2026 Morningstar Italia. Tutti i diritti sono riservati. Le informazioni qui contenute: (1) sono proprietà di Morningstar, (2) non possono essere copiate, (3) non costituiscono consiglio di investimento; (4) sono fornite con scopi informativi; (5) sono ritenute attendibili da Morningstar che, pertanto, ne garantisce il maggior grado di accuratezza e completezza possibile, fatto salvo il caso in cui queste Le siano state fornite in modo errato e/o non completo dalle relative società produttrici; (6) sono estratte dai dati del fondo disponibili e riferiti a date temporali diverse. Morningstar non è responsabile per qualunque danno o perdita derivante da qualunque uso delle informazioni e chi visiona tali informazioni sarà responsabile dell'uso che andrà a farne. Non vi è naturalmente garanzia alcuna che i risultati del passato trovino un riscontro nel futuro.