

FSSA Greater China Growth Fund Class I (Accumulation) CNH

Categoria Morningstar™

Azionari Altri Settori

Benchmark Morningstar

Not Categorized
Usato nel Report

Benchmark Dichiarato

MSCI Golden Dragon NR USD

Morningstar Rating™

Senza rating

Obiettivo d'Investimento Dichiarato

The Fund invests primarily (at least 70% of its Net Asset Value) in equity securities or equity-related securities issued by companies with either assets in, or revenues derived from, the People's Republic of China, Hong Kong, and Taiwan and which are listed, traded or dealt in on Regulated Markets in the People's Republic of China, Hong Kong, Taiwan, the U.S., Singapore, Korea, Thailand and Malaysia or in a member state of the OECD. The Fund is not subject to any limitation on the portion of its Net Asset Value that may be invested in any sector or any limitation on the market capitalisation of the companies in which it may invest.

Misure di Rischio

3Y Alpha	-	3Y Sharpe Ratio	0,34
3Y Beta	-	3Y Std Dev	19,07
3Y R-Squared	-	3Y Risk	-
3Y Info Ratio	-	5Y Risk	-
3Y Tracking Error	-	10Y Risk	-

Rendimenti



Rend. Cumulati %

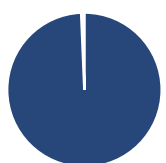
	Fondo
3-Mesi	21,37
6-Mesi	22,89
1-Anno	36,51
3-Anni Ann.ti	8,33
5-Anni Ann.ti	-
10-Anni Ann.ti	-

Rendimenti aggiornati al 23/06/2026

Rendimenti

	Q1	Q2	Q3	Q4
Trimestrali %				
2026	0,68	-	-	-
2025	-1,56	-4,47	11,45	-0,97
2024	0,13	3,18	11,23	-4,95
2023	-	-12,94	-6,12	-1,33
2022	-	-	-	-

Portafoglio 31/05/2026

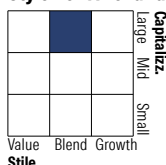


Asset Allocation %

● Azioni	99,34
● Obbligazioni	0,00
● Liquidità	0,66
● Altro	0,00

Netta

Style Box Azionaria

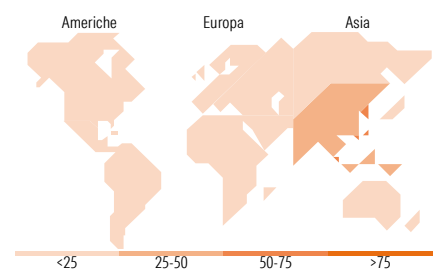


Mkt Cap %

	Fondo
Giant	52,32
Large	37,85
Medium	9,83
Small	0,00
Micro	0,00

Capitalizzazione media di mercato

	Fondo
Ave Mkt Cap USD	54.235,4



Titoli principali

Nome	Settore	%
Taiwan Semiconductor...		9,64
MediaTek Inc		7,86
Tencent Holdings Ltd		5,68
Silergy Corp		5,36
Delta Electronics Inc		4,44
Quanta Computer Inc		3,57
AIA Group Ltd		3,47
PDD Holdings Inc ADR		3,44
Lite-On Technology Corp		3,41
Realtek Semiconductor Corp		3,38
% Primi 10 Titoli sul Patrimonio		50,26
Numero Complessivo di Titoli Azionari		43
Numero Complessivo di Titoli Obbligazionari		0

Distribuzione Settoriale %

	Fondo
Ciclico	26,45
Materie Prime	1,34
Beni di Consumo Ciclici	16,95
Finanza	6,30
Immobiliare	1,86
Sensibile	66,18
Telecomunicazioni	9,31
Energia	-
Beni Industriali	12,57
Tecnologia	44,31
Difensivo	7,36
Beni Difensivi	4,63
Salute	2,74
Servizi di Pubblica Utilità	-

Ripartizione Geografica %

	Fondo
America	0,00
Stati Uniti	0,00
Canada	0,00
America Latina e Centrale	0,00
Europa	0,00
Regno Unito	0,00
Europa Occidentale - Euro	0,00
Europa Occidentale - Non Euro	0,00
Europa dell'Est	0,00
Africa	0,00
Medio Oriente	0,00
Asia	100,00
Giappone	0,00
Australasia	0,00
Asia - Paesi Sviluppati	53,03
Asia - Emergente	46,97

Anagrafica

Società di Gestione	First Sentier Investors (Ireland) Limited	Patrimonio Classe (Mln)	9,13 CNH	Investimento Min. Ingresso	6.700 CNH
Telefono	-	Domicilio	IRLANDA	Investimento Min. Successivo	3.350 CNH
Web	-	Valuta del Fondo	CNH	T.E.R.	-
Data di Partenza	18/01/2023	UCITS	Si	Spese correnti	1,83%
Nome del Gestore	Helen Chen	Inc/Acc	Acc	Commissione di incentivo	-
Data Inizio Gestione	01/02/2024	ISIN	IE000YN11P12		
NAV (23/06/2026)	CNH 109,64				

See disclosures for more details

© 2026 Morningstar Italia. Tutti i diritti sono riservati. Le informazioni qui contenute: (1) sono proprietà di Morningstar, (2) non possono essere copiate, (3) non costituiscono consiglio di investimento; (4) sono fornite con scopi informativi; (5) sono ritenute attendibili da Morningstar che, pertanto, ne garantisce il maggior grado di accuratezza e completezza possibile, fatto salvo il caso in cui queste Le siano state fornite in modo errato e/o non completo dalle relative società prodotte; (6) sono estratte dai dati del fondo disponibili e riferiti a date temporali diverse. Morningstar non è responsabile per qualunque danno o perdita derivante da qualunque uso delle informazioni e chi visiona tali informazioni sarà responsabile dell'uso che andrà a farne. Non vi è naturalmente garanzia alcuna che i risultati del passato trovino un riscontro nel futuro.

FSSA Greater China Growth Fund Class I (Accumulation) CNH

Patrimonio Netto (Mln)

924,11 USD

(31/05/2026)

[See disclosures for more details](#)

© 2026 Morningstar Italia. Tutti i diritti sono riservati. Le informazioni qui contenute: (1) sono proprietà di Morningstar, (2) non possono essere copiate, (3) non costituiscono consiglio di investimento; (4) sono fornite con scopi informativi; (5) sono ritenute attendibili da Morningstar che, pertanto, ne garantisce il maggior grado di accuratezza e completezza possibile, fatto salvo il caso in cui queste Le siano state fornite in modo errato e/o non completo dalle relative società prodotte; (6) sono estratte dai dati del fondo disponibili e riferiti a date temporali diverse. Morningstar non è responsabile per qualunque danno o perdita derivante da qualunque uso delle informazioni e chi visiona tali informazioni sarà responsabile dell'uso che andrà a farne. Non vi è naturalmente garanzia alcuna che i risultati del passato trovino un riscontro nel futuro.

