

UBAM - Positive Impact Global Equity IPC EUR

Categoria Morningstar™

Azionari Internazionali Small/Mid Cap

Benchmark Morningstar

Morningstar Global All Cap Target Market

Exposure NR USD

Usato nel Report

Benchmark Dichiarato

MSCI ACWI NR USD

Morningstar Rating™

Senza rating

Obiettivo d'Investimento Dichiarato

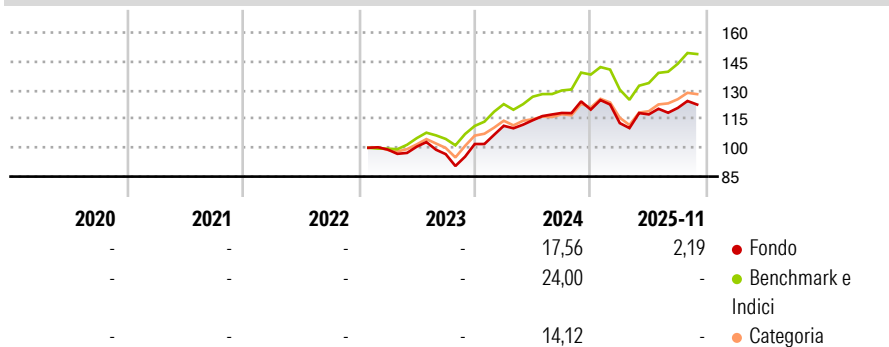
This Sub-Fund invests its net assets in shares of worldwide companies (including Emerging countries) and, on an ancillary basis, up to 20% of its net assets in warrants on transferable securities, convertible bonds or bonds with warrants on transferable securities, bonds and other debt securities and money market instruments. This Sub-Fund addresses the UN's Sustainable Development Goals through six themes, three environmental (healthy ecosystems, climate stability, sustainable communities) and three societal (basic needs, health & wellbeing, inclusive & fair economies).

Misure di Rischio

3Y Alpha	-	3Y Sharpe Ratio	-
3Y Beta	-	3Y Std Dev	-
3Y R-Squared	-	3Y Risk	-
3Y Info Ratio	-	5Y Risk	-
3Y Tracking Error	-	10Y Risk	-

Basati su Morningstar Global All Cap Target Market Exposure NR USD (dove applicabile)

Rendimenti



Rend. Cumulati %	Fondo	Bmk	Cat	Rendimenti Trimestrali %	Q1	Q2	Q3	Q4
3-Mesi	1,00	12,76	8,80	2026	-	-	-	-
6-Mesi	4,20	15,95	11,21	2025	-5,86	4,03	2,88	-
1-Anno	-1,97	28,84	18,94	2024	9,29	2,60	3,33	1,46
3-Anni Ann.ti	-	17,44	11,53	2023	-	1,51	-3,84	5,45
5-Anni Ann.ti	-	-	-	2022	-	-	-	-
10-Anni Ann.ti	-	-	-					

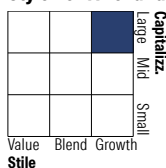
Rendimenti aggiornati al 15/12/2025

Portafoglio 28/02/2026



Asset Allocation %	Netta
● Azioni	99,46
● Obbligazioni	0,00
● Liquidità	0,54
● Altro	0,00

Style Box Azionaria



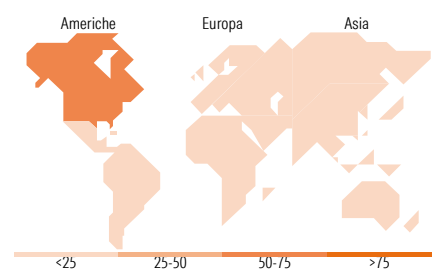
Stile

Mkt Cap %

Fondo	Capitalizzazione
29,27	Giant
37,09	Large
22,40	Medium
11,24	Small
0,00	Micro

Capitalizzazione media di mercato

Fondo	Ave Mkt Cap USD
74.039,4	4



Titoli principali

Nome	Settore	%
Taiwan Semiconductor...	🏭	6,25
Westinghouse Air Brake...	⚙️	3,42
ASML Holding NV	🏭	3,00
Deere & Co	⚙️	2,88
Trane Technologies PLC Class A	⚙️	2,52
Bank of Montreal	🏦	2,52
Crown Holdings Inc	🏭	2,52
Hitachi Ltd	⚙️	2,44
Clean Harbors Inc	⚙️	2,43
Ecolab Inc	🏭	2,40
% Primi 10 Titoli sul Patrimonio		30,37
Numero Complessivo di Titoli Azionari		58
Numero Complessivo di Titoli Obbligazionari		0

Distribuzione Settoriale %

Fondo	Distribuzione Settoriale %
23,51	🔄 Ciclico
5,38	🏭 Materie Prime
4,83	🛒 Beni di Consumo Ciclici
12,74	🏦 Finanza
0,57	🏠 Immobiliare
60,24	🔌 Sensibile
-	📞 Telecomunicazioni
-	⚡ Energia
39,01	⚙️ Beni Industriali
21,23	🖥️ Tecnologia
16,25	🛡️ Difensivo
4,65	🛡️ Beni Difensivi
11,60	🏥 Salute
-	💡 Servizi di Pubblica Utilità

Ripartizione Geografica %

Fondo	Ripartizione Geografica %
56,30	America
52,01	Stati Uniti
3,14	Canada
1,15	America Latina e Centrale
21,40	Europa
4,84	Regno Unito
11,84	Europa Occidentale - Euro
4,72	Europa Occidentale - Non Euro
0,00	Europa dell'Est
0,00	Africa
0,00	Medio Oriente
22,30	Asia
5,33	Giappone
0,00	Australasia
11,74	Asia - Paesi Sviluppati
5,23	Asia - Emergente

Anagrafica

Società di Gestione	UBP Asset Management (Europe) S.A.	Patrimonio Classe (Mln)	2,09 EUR	Investimento Min. Ingresso	-
Telefono	-	Domicilio	LUSSEMBURGO	Investimento Min. Successivo	-
Web	www.ubp.com	Valuta del Fondo	EUR	T.E.R.	-
Data di Partenza	13/01/2023	UCITS	Si	Spese correnti	1,08%
Nome del Gestore	-	Inc/Acc	Acc	Commissione di incentivo	-
Data Inizio Gestione	27/09/2022	ISIN	LU2351121327		
NAV (15/12/2025)	EUR 123,69				

See disclosures for more details

© 2026 Morningstar Italia. Tutti i diritti sono riservati. Le informazioni qui contenute: (1) sono proprietà di Morningstar, (2) non possono essere copiate, (3) non costituiscono consiglio di investimento; (4) sono fornite con scopi informativi; (5) sono ritenute attendibili da Morningstar che, pertanto, ne garantisce il maggior grado di accuratezza e completezza possibile, fatto salvo il caso in cui queste Le siano state fornite in modo errato e/o non completo dalle relative società prodotte; (6) sono estratte dai dati del fondo disponibili e riferiti a date temporali diverse. Morningstar non è responsabile per qualunque danno o perdita derivante da qualunque uso delle informazioni e chi visiona tali informazioni sarà responsabile dell'uso che andrà a farne. Non vi è naturalmente garanzia alcuna che i risultati del passato trovino un riscontro nel futuro.

UBAM - Positive Impact Global Equity IPC EUR

Patrimonio Netto (Mln)

84,93 USD

(28/02/2026)

[See disclosures for more details](#)

© 2026 Morningstar Italia. Tutti i diritti sono riservati. Le informazioni qui contenute: (1) sono proprietà di Morningstar, (2) non possono essere copiate, (3) non costituiscono consiglio di investimento; (4) sono fornite con scopi informativi; (5) sono ritenute attendibili da Morningstar che, pertanto, ne garantisce il maggior grado di accuratezza e completezza possibile, fatto salvo il caso in cui queste Le siano state fornite in modo errato e/o non completo dalle relative società prodotte; (6) sono estratte dai dati del fondo disponibili e riferiti a date temporali diverse. Morningstar non è responsabile per qualunque danno o perdita derivante da qualunque uso delle informazioni e chi visiona tali informazioni sarà responsabile dell'uso che andrà a farne. Non vi è naturalmente garanzia alcuna che i risultati del passato trovino un riscontro nel futuro.