

# GAM Multistock - Global Special Situations B EUR

## Categoria Morningstar™

Alt - Event Driven

## Benchmark Morningstar

Not Categorized  
Usato nel Report

## Benchmark Dichiarato

SOFR Compounded TR USD

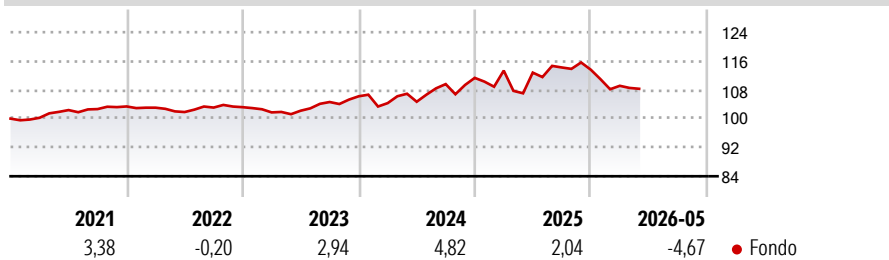
## Morningstar Rating™

Senza rating

### Obiettivo d'Investimento Dichiarato

The investment objective of the Fund is to outperform the return of the relevant risk-free interest rate with low correlation to equity market fluctuations by utilising equity arbitrage strategies such as special situations-, merger/risk arbitrage- and low volatility/risk equity arbitrage strategies.

### Rendimenti



### Misure di Rischio

3Y Alpha	-	3Y Sharpe Ratio	-0,06
3Y Beta	-	3Y Std Dev	7,08
3Y R-Squared	-	3Y Risk	-
3Y Info Ratio	-	5Y Risk	-
3Y Tracking Error	-	10Y Risk	-

### Rend. Cumulati %

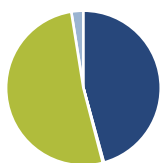
Periodo	Fondo
3-Mesi	-1,05
6-Mesi	-7,60
1-Anno	-5,15
3-Anni Ann.ti	1,60
5-Anni Ann.ti	0,77
10-Anni Ann.ti	-

Rendimenti aggiornati al 18/06/2026

### Rendimenti

Periodo	Q1	Q2	Q3	Q4
2026	-3,94	-	-	-
2025	1,82	-0,50	1,27	-0,54
2024	-1,78	0,37	4,67	1,58
2023	-1,40	0,46	2,36	1,52
2022	-0,33	-1,18	1,23	0,10

### Portafoglio 31/01/2025



#### Asset Allocation %

Azioni	45,94
Obbligazioni	-0,22
Liquidità	51,75
Altro	2,53

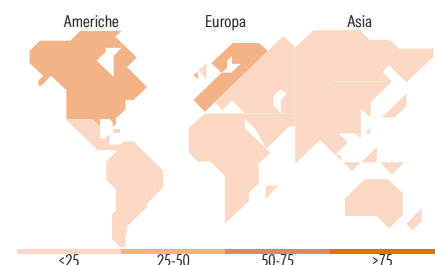
#### Fixed Income Style

##### Box™

Qualità Credito		Sensibilità ai Tassi	
Alto	Basso	Bassa	Alta

Duration Effettiva -  
Maturità effettiva -  
Qualità Credito Media

#### Fondo



### Titoli principali

Nome	Settore	%
Christian Dior SE		6,44
SBI Holdings Inc		5,53
Northern Dynasty Minerals Ltd		4,14
SoftBank Group Corp		3,85
Wendel SE		3,77
EXOR NV		3,63
CFD on Learning Technologies...		3,58
Volkswagen AG		3,34
CFD on Interparfums		3,19
First Quantum Minerals Ltd		3,18
% Primi 10 Titoli sul Patrimonio		40,63
Numero Complessivo di Titoli Azionari		76
Numero Complessivo di Titoli Obbligazionari		1

### Fixed Income Sector Weightings %

Settore	Fondo
Governativo	-0,40
Societario	4,67
Cartolarizzazioni	0,00
Enti Locali	0,00
Liquidità ed equivalenti	94,68
Derivati	1,05

### Coupon Range %

Range	Fondo
0 coupon	0,00
Da 0 a 4 cedole	0,00
Da 4 a 6 cedole	0,00
Da 6 a 8 cedole	0,00
Da 8 a 10 cedole	0,00
Da 10 a 12 cedole	0,00
Oltre 12 cedole	0,00

### Ripartizione Geografica %

Regione	Fondo
<b>America</b>	<b>41,01</b>
Stati Uniti	33,22
Canada	7,80
America Latina e Centrale	0,00
<b>Europa</b>	<b>35,27</b>
Regno Unito	7,42
Europa Occidentale - Euro	25,15
Europa Occidentale - Non Euro	1,42
Europa dell'Est	0,00
Africa	1,29
Medio Oriente	0,00
<b>Asia</b>	<b>23,72</b>
Giappone	15,36
Australasia	0,00
Asia - Paesi Sviluppati	8,36
Asia - Emergente	0,00

### Anagrafica

Società di Gestione	GAM (Luxembourg) SA	Patrimonio Classe (Mln)	0,10 EUR	Investimento Min. Ingresso	-
Telefono	+41 58 426 6000	(18/06/2026)		Investimento Min. Successivo	-
Web	www.funds.gam.com	Domicilio	LUSSEMBURGO	T.E.R.	-
Data di Partenza	26/01/2023	Valuta del Fondo	EUR	Spese correnti	1,65%
Nome del Gestore	-	UCITS	Si	Commissione di incentivo	15,00%
Data Inizio Gestione	17/10/2024	Inc/Acc	Acc		
NAV (18/06/2026)	EUR 105,90	ISIN	LU2551291557		
Patrimonio Netto (Mln)	15,18 EUR				

(31/01/2025)

See disclosures for more details

© 2026 Morningstar Italia. Tutti i diritti sono riservati. Le informazioni qui contenute: (1) sono proprietà di Morningstar, (2) non possono essere copiate, (3) non costituiscono consiglio di investimento; (4) sono fornite con scopi informativi; (5) sono ritenute attendibili da Morningstar che, pertanto, ne garantisce il maggior grado di accuratezza e completezza possibile, fatto salvo il caso in cui queste Le siano state fornite in modo errato e/o non completo dalle relative società produttrici; (6) sono estratte dai dati del fondo disponibili e riferiti a date temporali diverse. Morningstar non è responsabile per qualunque danno o perdita derivante da qualunque uso delle informazioni e chi visiona tali informazioni sarà responsabile dell'uso che andrà a farne. Non vi è naturalmente garanzia alcuna che i risultati del passato trovino un riscontro nel futuro.