

CS Investment Funds 2 - UBS (Lux) Energy Solutions Equity Fund (EUR hedged) P acc

Categoria Morningstar™

Azionari Altri Settori

Benchmark Morningstar

Not Categorized

Usato nel Report

Benchmark Dichiarato

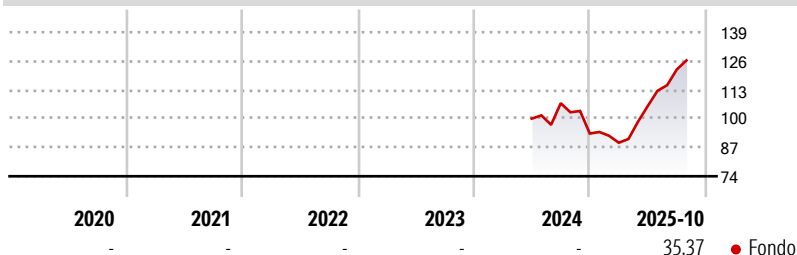
MSCI ACWI NR USD

Morningstar Rating™

Senza rating

Obiettivo d'Investimento Dichiarato

The objective of the Subfund is to achieve the highest possible return in US dollars (Reference Currency), while taking due account of the principle of risk diversification, the security of the capital invested, and the liquidity of the assets. This Subfund aims to outperform the return of the MSCI World ESG Leaders (NR) benchmark. The Subfund is actively managed. The benchmark is used as a reference point for portfolio construction and as a basis for setting risk constraints, and/or for Performance Fee measurement purposes. The majority of the Subfund's equity securities will not necessarily be components of or have weightings derived from the benchmark. The Investment Manager will use its discretion to significantly deviate the...

Rendimenti

Misure di Rischio

| | | | |
|-------------------|---|-----------------|---|
| 3Y Alpha | - | 3Y Sharpe Ratio | - |
| 3Y Beta | - | 3Y Std Dev | - |
| 3Y R-Squared | - | 3Y Risk | - |
| 3Y Info Ratio | - | 5Y Risk | - |
| 3Y Tracking Error | - | 10Y Risk | - |


Rend. Cumulati %

| | Fondo |
|----------------|-------|
| 3-Mesi | 12,51 |
| 6-Mesi | 33,79 |
| 1-Anno | 26,77 |
| 3-Anni Ann.ti | - |
| 5-Anni Ann.ti | - |
| 10-Anni Ann.ti | - |

Rendimenti aggiornati al 12/11/2025

Rendimenti

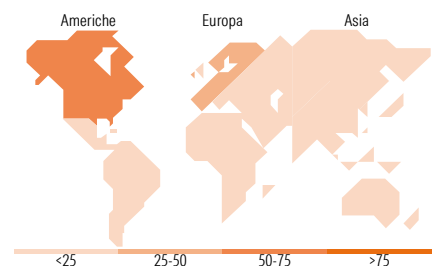
| | Q1 | Q2 | Q3 | Q4 |
|----------------------|-------|-------|-------|--------|
| Trimestrali % | | | | |
| 2025 | -4,44 | 18,58 | 15,60 | - |
| 2024 | - | - | 6,96 | -12,80 |
| 2023 | - | - | - | - |
| 2022 | - | - | - | - |
| 2021 | - | - | - | - |

Portafoglio 31/10/2025

Mkt Cap %

| | Fondo |
|--------|-------|
| Giant | 5,98 |
| Large | 31,30 |
| Medium | 47,19 |
| Small | 15,52 |
| Micro | 0,00 |

Capitalizzazione media di mercato

| | Fondo |
|-----------------|-----------|
| Ave Mkt Cap USD | 20.650,64 |


Titoli principali

| Nome | Settore | % |
|---|---------|-------|
| Cameco Corp | 🔥 | 4,27 |
| Denison Mines Corp | 🔥 | 4,02 |
| NuScale Power Corp Class A | ⚙️ | 3,72 |
| First Solar Inc | 📄 | 3,65 |
| Iberdrola SA | 💡 | 3,34 |
| GE Vernova Inc | ⚙️ | 3,18 |
| Gaztransport et technigaz SA | 🔥 | 3,14 |
| Snam SpA | 💡 | 3,12 |
| Terna SpA | 💡 | 2,95 |
| Prysmian SpA | ⚙️ | 2,91 |
| % Primi 10 Titoli sul Patrimonio | | 34,30 |
| Numero Complessivo di Titoli Azionari | | 39 |
| Numero Complessivo di Titoli Obbligazionari | | 0 |

Distribuzione Settoriale %

| | Fondo |
|-------------------------------|--------------|
| Ciclico | 6,27 |
| 🏭 Materie Prime | 3,86 |
| 🚗 Beni di Consumo Ciclici | - |
| 🏠 Finanza | 2,41 |
| 🏡 Immobiliare | - |
| Sensibile | 44,24 |
| 📞 Telecomunicazioni | - |
| ⚡ Energia | 19,75 |
| 🏭 Beni Industriali | 20,80 |
| 💻 Tecnologia | 3,69 |
| Difensivo | 49,48 |
| 🛒 Beni Difensivi | - |
| 🏥 Salute | - |
| 💡 Servizi di Pubblica Utilità | 49,48 |

Ripartizione Geografica %

| | Fondo |
|-------------------------------|--------------|
| America | 55,38 |
| Stati Uniti | 42,06 |
| Canada | 13,32 |
| America Latina e Centrale | 0,00 |
| Europa | 41,87 |
| Regno Unito | 4,94 |
| Europa Occidentale - Euro | 27,81 |
| Europa Occidentale - Non Euro | 6,74 |
| Europa dell'Est | 0,00 |
| Africa | 2,37 |
| Medio Oriente | 0,00 |
| Asia | 2,75 |
| Giappone | 0,00 |
| Australasia | 0,00 |
| Asia - Paesi Sviluppati | 0,00 |
| Asia - Emergente | 2,75 |

Anagrafica

| | | | | | |
|----------------------|------------------------------------|-------------------------|--------------|------------------------------|-------|
| Società di Gestione | UBS Asset Management (Europe) S.A. | Patrimonio Classe (Mln) | 3,44 EUR | Investimento Min. Ingresso | - |
| Telefono | +352 4 36 16 11 | (12/11/2025) | | Investimento Min. Successivo | - |
| Web | www.credit-suisse.com | Domicilio | LUSSEMBURGO | T.E.R. | - |
| Data di Partenza | 07/03/2023 | Valuta del Fondo | EUR | Spese correnti | 1,83% |
| Nome del Gestore | - | UCITS | Si | Commissione di incentivo | - |
| Data Inizio Gestione | - | Inc/Acc | Acc | | |
| | | ISIN | LU2574208331 | | |

CS Investment Funds 2 - UBS (Lux) Energy Solutions Equity Fund (EUR hedged) P acc

| | |
|-----------------------------|------------|
| NAV ^(12/11/2025) | EUR 124,22 |
| Patrimonio Netto (Mln) | 53,92 USD |
| ^(31/10/2025) | |