

# Heptagon Fund ICAV - Heptagon Future Trends Equity Fund IE EUR Acc

## Categoria Morningstar™

Azionari Internazionali Large Cap Growth

## Benchmark Morningstar

Morningstar Global Growth Target Market

Exposure NR USD

Usato nel Report

## Benchmark Dichiarato

MSCI World NR USD

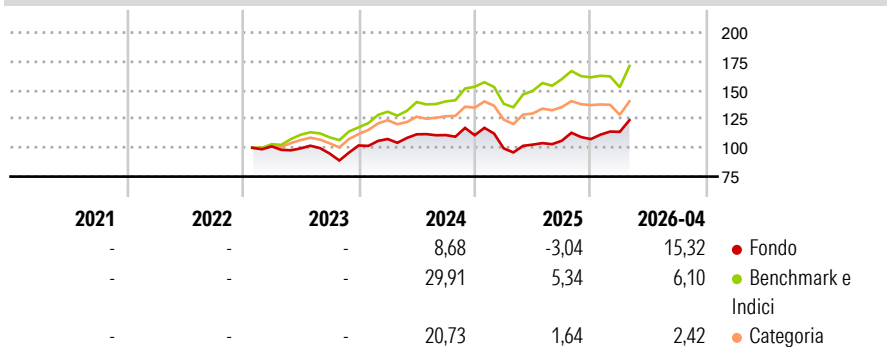
## Morningstar Rating™

★★

### Obiettivo d'Investimento Dichiarato

The investment objective of the fund is to achieve long-term capital growth.

### Rendimenti



### Misure di Rischio

3Y Alpha	-8,28	3Y Sharpe Ratio	0,39
3Y Beta	0,94	3Y Std Dev	15,37
3Y R-Squared	74,73	3Y Risk	+Med
3Y Info Ratio	-1,25	5Y Risk	-
3Y Tracking Error	8,57	10Y Risk	-

Basati su Morningstar Global Growth Target Market Exposure NR USD (dove applicabile)

### Rend. Cumulati %

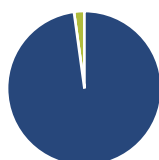
	Fondo	Bmk	Cat
3-Mesi	10,37	9,98	5,39
6-Mesi	19,55	12,27	6,21
1-Anno	21,88	19,34	9,06
3-Anni Ann.ti	8,72	18,40	10,89
5-Anni Ann.ti	-	-	-
10-Anni Ann.ti	-	-	-

Rendimenti aggiornati al 18/05/2026

### Rendimenti

	Q1	Q2	Q3	Q4
<b>Trimestrali %</b>				
2026	5,86	-	-	-
2025	-10,30	3,31	3,22	1,37
2024	5,47	3,79	-0,59	-0,13
2023	-	-1,74	-4,50	7,40
2022	-	-	-	-

### Portafoglio 30/04/2026



#### Asset Allocation %

- Azioni
- Obbligazioni
- Liquidità
- Altro

#### Netta

Azioni	97,83
Obbligazioni	0,00
Liquidità	2,17
Altro	0,00

#### Style Box Azionaria

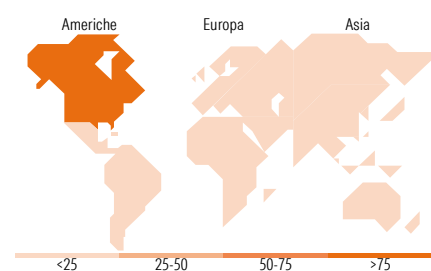


#### Mkt Cap %

Fondo	15,10
Giant	43,09
Large	31,73
Medium	10,09
Small	0,00
Micro	0,00

#### Capitalizzazione media di mercato

Fondo	63.853,7
Ave Mkt Cap USD	8



### Titoli principali

Nome	Settore	%
Galderma Group AG Registered...	+	6,24
Equinix Inc	+	5,91
Prologis Inc	+	5,07
Quanta Services Inc	+	4,98
ASML Holding NV	+	4,86
Palo Alto Networks Inc	+	4,77
Intuitive Surgical Inc	+	4,74
Siemens Energy AG Ordinary...	+	4,59
Cheniere Energy Inc	+	4,57
EMCOR Group Inc	+	4,28
% Primi 10 Titoli sul Patrimonio		50,03
Numero Complessivo di Titoli Azionari		25
Numero Complessivo di Titoli Obbligazionari		0

### Distribuzione Settoriale %

	Fondo
<b>Ciclico</b>	<b>19,48</b>
Materie Prime	-
Beni di Consumo Ciclici	2,46
Finanza	5,80
Immobiliare	11,23
<b>Sensibile</b>	<b>66,92</b>
Telecomunicazioni	5,57
Energia	4,67
Beni Industriali	29,22
Tecnologia	27,46
<b>Difensivo</b>	<b>13,59</b>
Beni Difensivi	-
Salute	13,59
Servizi di Pubblica Utilità	-

### Ripartizione Geografica %

	Fondo
<b>America</b>	<b>79,02</b>
Stati Uniti	72,89
Canada	3,67
America Latina e Centrale	2,46
<b>Europa</b>	<b>20,98</b>
Regno Unito	2,57
Europa Occidentale - Euro	9,66
Europa Occidentale - Non Euro	8,75
Europa dell'Est	0,00
Africa	0,00
Medio Oriente	0,00
<b>Asia</b>	<b>0,00</b>
Giappone	0,00
Australasia	0,00
Asia - Paesi Sviluppati	0,00
Asia - Emergente	0,00

### Anagrafica

Società di Gestione	Heptagon Capital Limited	Patrimonio Classe (Mln)	0,03 EUR	Investimento Min. Ingresso	2.000.000 EUR
Telefono	-	(15/05/2026)	-	Investimento Min. Successivo	10.000 EUR
Web	-	Domicilio	IRLANDA	T.E.R.	1,43%
Data di Partenza	23/01/2023	Valuta del Fondo	EUR	Spese correnti	1,46%
Nome del Gestore	-	UCITS	Si	Commissione di incentivo	-
Data Inizio Gestione	12/01/2016	Inc/Acc	Acc		
NAV (18/05/2026)	EUR 126,66	ISIN	IE00BYWKN739		
Patrimonio Netto (Mln)	78,17 USD				

(30/04/2026)

© 2026 Morningstar Italia. Tutti i diritti sono riservati. Le informazioni qui contenute: (1) sono proprietà di Morningstar, (2) non possono essere copiate, (3) non costituiscono consiglio di investimento; (4) sono fornite con scopi informativi; (5) sono ritenute attendibili da Morningstar che, pertanto, ne garantisce il maggior grado di accuratezza e completezza possibile, fatto salvo il caso in cui queste Le siano state fornite in modo errato e/o non completo dalle relative società prodotte; (6) sono estratte dai dati del fondo disponibili e riferiti a date temporali diverse. Morningstar non è responsabile per qualunque danno o perdita derivante da qualunque uso delle informazioni e chi visiona tali informazioni sarà responsabile dell'uso che andrà a farne. Non vi è naturalmente garanzia alcuna che i risultati del passato trovino un riscontro nel futuro.