

Neuberger Berman Event Driven Fund EUR I Accumulating Class

Categoria Morningstar™

Alt - Event Driven

Benchmark Morningstar

Not Categorized
Usato nel Report

Benchmark Dichiarato

N/A

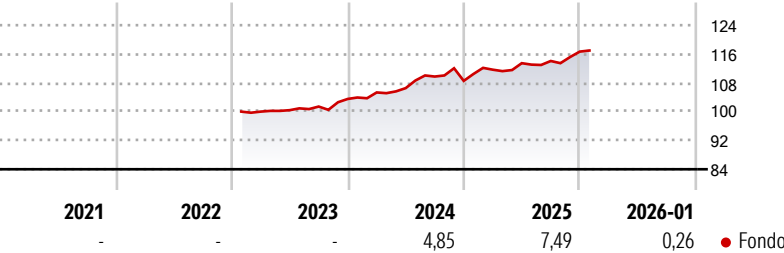
Morningstar Rating™

Senza rating

Obiettivo d'Investimento Dichiarato

The Portfolio seeks to generate positive market neutral, absolute risk adjusted returns with low correlation to broader equity markets through utilising event driven strategies.

Rendimenti



Misure di Rischio

3Y Alpha	-	3Y Sharpe Ratio	0,66
3Y Beta	-	3Y Std Dev	3,55
3Y R-Squared	-	3Y Risk	-
3Y Info Ratio	-	5Y Risk	-
3Y Tracking Error	-	10Y Risk	-

Rend. Cumulati %


	Fondo
3-Mesi	1,66
6-Mesi	3,56
1-Anno	4,96
3-Anni Ann.ti	5,12
5-Anni Ann.ti	-
10-Anni Ann.ti	-

Rendimenti aggiornati al 11/02/2026

Rendimenti

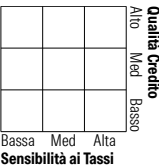
Trimestrali %	Q1	Q2	Q3	Q4
2026	-	-	-	-
2025	2,87	1,62	0,53	2,29
2024	1,75	1,14	3,02	-1,10
2023	-	0,40	1,00	2,08
2022	-	-	-	-

Portafoglio 31/01/2026



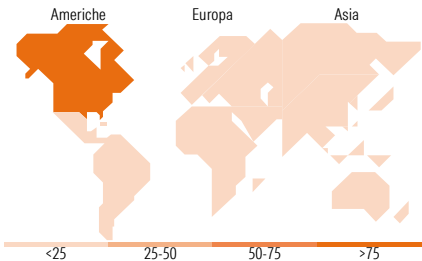
Fixed Income Style

Box™



Duration Effettiva
Maturità effettiva
Qualità Credito Media

Fondo



Titoli principali

Nome	Settore	%
Trs Msalp114 Index /Long/	—	79,05
United States Treasury Bills	—	12,46
United States Treasury Bills	—	8,92
United States Treasury Bills	—	6,30
AT&T Inc	—	2,32
Wells Fargo & Co.	—	2,23
Bank of America Corp.	—	2,14
American Express Company	—	1,91
Morgan Stanley Bank,...	—	1,90
U.S. Bank National Association	—	1,90
% Primi 10 Titoli sul Patrimonio		119,14
Numero Complessivo di Titoli Azionari		1
Numero Complessivo di Titoli Obbligazionari		75

Fixed Income Sector Weightings %

	Fondo
Governativo	27,66
Societario	55,17
Cartolarizzazioni	0,00
Enti Locali	0,00
Liquidità ed equivalenti	17,17
Derivati	0,00

Coupon Range %

	Fondo
0 coupon	0,00
Da 0 a 4 cedole	6,78
Da 4 a 6 cedole	93,22
Da 6 a 8 cedole	0,00
Da 8 a 10 cedole	0,00
Da 10 a 12 cedole	0,00
Oltre 12 cedole	0,00

Ripartizione Geografica %

	Fondo
America	100,00
Stati Uniti	100,00
Canada	0,00
America Latina e Centrale	0,00
Europa	0,00
Regno Unito	0,00
Europa Occidentale - Euro	0,00
Europa Occidentale - Non Euro	0,00
Europa dell'Est	0,00
Africa	0,00
Medio Oriente	0,00
Asia	0,00
Giappone	0,00
Australasia	0,00
Asia - Paesi Sviluppati	0,00
Asia - Emergente	0,00

Anagrafica

Società di Gestione	Neuberger Berman Asset Management Ireland Limited	Patrimonio Classe (Mln)	28,44 EUR	Investimento Min. Ingresso	1.000.000 EUR
Telefono	-	(11/02/2026)		Investimento Min. Successivo	2.500.000 EUR
Web	-	Domicilio	IRLANDA	T.E.R.	1,08%
Data di Partenza	17/01/2023	Valuta del Fondo	EUR	Spese correnti	1,12%
Nome del Gestore	Joe Rotter	UCITS	Si	Commissione di incentivo	-
Data Inizio Gestione	26/10/2022	Inc/Acc	Acc		
NAV (11/02/2026)	EUR 11,64	ISIN	IE000GM3WKE5		
Patrimonio Netto (Mln)	720,92 USD				

(31/01/2026)