

# JPMorgan Funds - Middle East, Africa and Emerging Europe Opportunities Fund D

Categoria Morningstar™  
**Acc EUR** Medio Oriente

Benchmark Morningstar  
Morningstar Middle East & Africa NR USD  
Usato nel Report

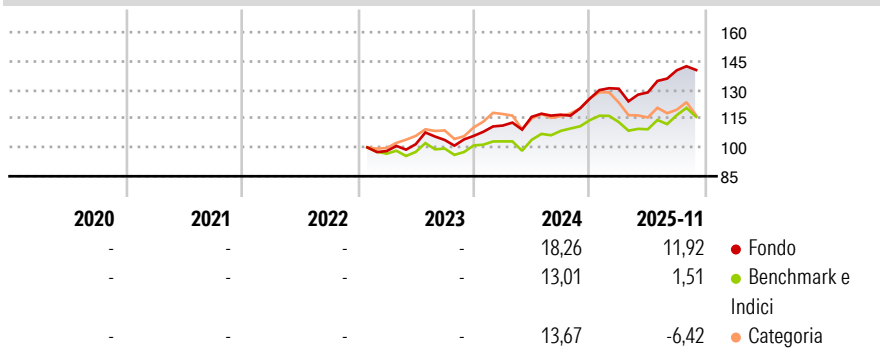
Benchmark Dichiarato  
S&P BMI Em Eur ME&Africa TR USD

Morningstar Rating™  
Senza rating

## Obiettivo d'Investimento Dichiarato

To provide long-term capital growth by investing primarily in companies of the Middle East, Africa and emerging markets of Europe. At least 67% of assets invested in equities of companies that are domiciled, or carrying out the main part of their economic activity, in the Middle East, Africa and emerging market countries of Europe.

## Rendimenti



## Misure di Rischio

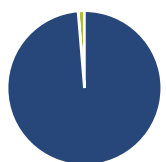
3Y Alpha	-	3Y Sharpe Ratio	-
3Y Beta	-	3Y Std Dev	-
3Y R-Squared	-	3Y Risk	-
3Y Info Ratio	-	5Y Risk	-
3Y Tracking Error	-	10Y Risk	-

Basati su Morningstar Middle East & Africa NR USD (dove applicabile)

Rend. Cumulati %	Fondo	Bmk	Cat	Rendimenti Trimestrali %	Q1	Q2	Q3	Q4
3-Mesi	4,72	5,38	3,05	2025	4,14	-1,47	8,96	-
6-Mesi	10,57	6,51	4,82	2024	5,07	4,09	0,95	7,11
1-Anno	15,03	4,12	1,16	2023	-	3,62	2,18	2,04
3-Anni Ann.ti	-	-	-	2022	-	-	-	-
5-Anni Ann.ti	-	-	-	2021	-	-	-	-
10-Anni Ann.ti	-	-	-					

Rendimenti aggiornati al 05/12/2025

## Portafoglio 31/10/2025

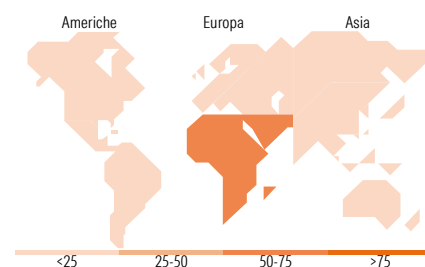


Asset Allocation %	Netta
Azioni	98,68
Obbligazioni	0,01
Liquidità	1,31
Altro	0,00



Mkt Cap %	Fondo
Giant	4,62
Large	37,93
Medium	48,01
Small	9,45
Micro	0,00

Capitalizzazione media di mercato	Fondo
Ave Mkt Cap USD	11.989,02



## Titoli principali

Nome	Settore	%
Al Rajhi Bank	🏦	4,55
Gold Fields Ltd	🏭	4,00
Naspers Ltd Class N	🏠	3,31
Saudi National Bank	🏦	2,87
Qatar National Bank SAQ	🏦	2,66
Emaar Properties PJSC	🏠	2,45
Valterra Platinum Ltd	🏭	2,33
Kaspi.kz JSC ADS	🏠	2,24
National Bank of Kuwait SAK	🏦	2,24
Standard Bank Group Ltd	🏦	2,18
% Primi 10 Titoli sul Patrimonio		28,85
Numero Complessivo di Titoli Azionari		68
Numero Complessivo di Titoli Obbligazionari		0

## Distribuzione Settoriale %

Distribuzione Settoriale %	Fondo
<b>Ciclico</b>	<b>76,98</b>
Materie Prime	15,42
Beni di Consumo Ciclici	11,92
Finanza	42,74
Immobiliare	6,90
<b>Sensibile</b>	<b>18,03</b>
Telecomunicazioni	0,94
Energia	5,61
Beni Industriali	8,10
Tecnologia	3,38
<b>Difensivo</b>	<b>4,99</b>
Beni Difensivi	2,15
Salute	-
Servizi di Pubblica Utilità	2,84

## Ripartizione Geografica %

Ripartizione Geografica %	Fondo
<b>America</b>	<b>0,00</b>
Stati Uniti	0,00
Canada	0,00
America Latina e Centrale	0,00
<b>Europa</b>	<b>93,81</b>
Regno Unito	0,00
Europa Occidentale - Euro	14,08
Europa Occidentale - Non Euro	0,00
Europa dell'Est	12,02
Africa	27,67
Medio Oriente	40,03
<b>Asia</b>	<b>6,19</b>
Giappone	0,00
Australasia	0,00
Asia - Paesi Sviluppati	0,00
Asia - Emergente	6,19

## Anagrafica

Società di Gestione	JPMorgan Asset Management (Europe) S.à r.l.	Patrimonio Classe (Mln)	18,46 EUR	Investimento Min. Ingresso	5.000 EUR
Telefono	+352 34 101	Domicilio	LUSSEMBURGO	Investimento Min. Successivo	1.000 EUR
Web	http://www.jpmorganassetmanagement.com	Valuta del Fondo	EUR	T.E.R.	2,80%
Data di Partenza	31/01/2023	UCITS	Si	Spese correnti	2,81%
Nome del Gestore	-	Inc/Acc	Acc	Commissione di incentivo	-
Data Inizio Gestione	31/01/2023	ISIN	LU2539337043		

# JPMorgan Funds - Middle East, Africa and Emerging Europe Opportunities Fund D

NAV (05/12/2025)

EUR 142,07

**Acc EUR**  
Assets Under Management (Mln)

342,16 USD

(31/10/2025)