

# Fidelity Funds - Emerging Markets Ex China Fund A-ACC-EUR

**Categoria Morningstar™**

Category\_EUCA001033

**Benchmark Morningstar**

Morningstar Emerging Markets ex-China

Target Market Exposure NR USD

Usato nel Report

**Benchmark Dichiarato**

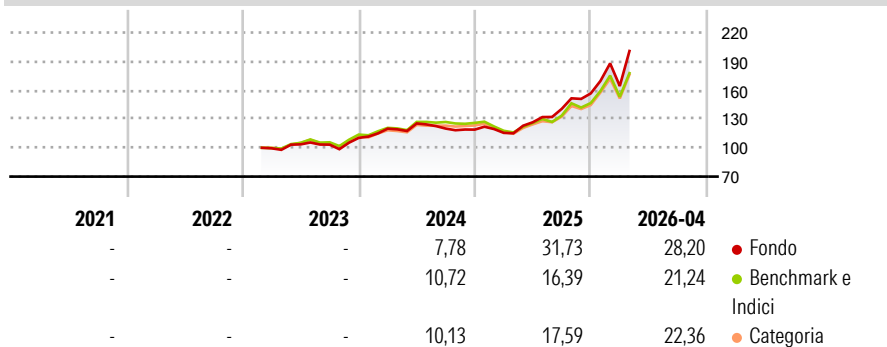
MSCI EM ex China NR USD

**Morningstar Rating™**

★★★★★

**Obiettivo d'Investimento Dichiarato**

he fund aims to achieve capital growth over time. The fund invests at least 70% in equities of, and related instruments providing exposure to, companies of Latin America, Asia (excluding mainland China), Africa, Eastern Europe (including Russia) and the Middle East.

**Rendimenti**

**Misure di Rischio**

3Y Alpha	3,81	3Y Sharpe Ratio	1,18
3Y Beta	1,06	3Y Std Dev	19,37
3Y R-Squared	94,00	3Y Risk	+Med
3Y Info Ratio	1,06	5Y Risk	-
3Y Tracking Error	5,35	10Y Risk	-

Basati su Morningstar Emerging Markets ex-China Target Market Exposure NR USD (dove applicabile)

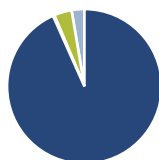
**Rend. Cumulati %**

	Fondo	Bmk	Cat
3-Mesi	21,76	14,92	16,79
6-Mesi	52,56	41,30	44,76
1-Anno	84,81	64,46	70,24
3-Anni Ann.ti	29,94	24,61	25,11
5-Anni Ann.ti	-	-	-
10-Anni Ann.ti	-	-	-

Rendimenti aggiornati al 27/05/2026

**Rendimenti**

Trimestrali %	Q1	Q2	Q3	Q4
2026	4,90	-	-	-
2025	-2,84	9,56	11,07	11,42
2024	8,71	4,52	-4,24	-0,94
2023	-	4,14	-0,30	6,83
2022	-	-	-	-

**Portafoglio 30/04/2026**

**Asset Allocation %**

- Azioni
- Obbligazioni
- Liquidità
- Altro

**Netta**

 93,32  
0,30  
3,70  
2,67

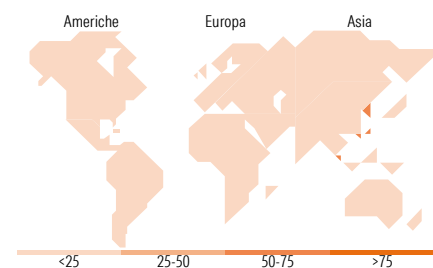
**Style Box Azionaria**

**Mkt Cap %**

Giant	44,10
Large	23,64
Medium	22,34
Small	9,91
Micro	0,00

**Capitalizzazione media di mercato**

Ave Mkt Cap USD	42.208,9
	5


**Titoli principali**

Nome	Settore	%
Taiwan Semiconductor...		9,69
SK Hynix Inc		7,52
Samsung Electronics Co Ltd		7,38
OTP Bank PLC		4,81
Fidelity ILF - USD A Acc	-	3,65
MediaTek Inc		2,76
Aspeed Technology Inc		2,20
Samsung Electronics Co Ltd.	-	2,12
Inter & Co Inc Ordinary...		2,05
Optima bank SA		1,97
% Primi 10 Titoli sul Patrimonio		44,14
Numero Complessivo di Titoli Azionari		87
Numero Complessivo di Titoli Obbligazionari		0

**Distribuzione Settoriale %**

	Fondo
<b>Ciclico</b>	<b>40,88</b>
Materie Prime	7,10
Beni di Consumo Ciclici	2,89
Finanza	28,48
Immobiliare	2,42
<b>Sensibile</b>	<b>57,90</b>
Telecomunicazioni	-
Energia	-
Beni Industriali	3,48
Tecnologia	54,42
<b>Difensivo</b>	<b>1,22</b>
Beni Difensivi	1,22
Salute	-
Servizi di Pubblica Utilità	-

**Ripartizione Geografica %**

	Fondo
<b>America</b>	<b>16,41</b>
Stati Uniti	3,24
Canada	4,26
America Latina e Centrale	8,91
<b>Europa</b>	<b>18,41</b>
Regno Unito	1,04
Europa Occidentale - Euro	3,66
Europa Occidentale - Non Euro	0,00
Europa dell'Est	7,96
Africa	2,23
Medio Oriente	3,52
<b>Asia</b>	<b>65,18</b>
Giappone	0,00
Australasia	0,00
Asia - Paesi Sviluppati	56,25
Asia - Emergente	8,93

**Anagrafica**

Società di Gestione	Fidelity (FIL Inv Mgmt (Lux) S.A.)	Patrimonio Classe (Mln)	7,37 EUR	Investimento Min. Ingresso	10.000 EUR
Telefono	+ 352 250 404 2400	Domicilio	LUSSEMBURGO	Investimento Min. Successivo	-
Web	www.fidelity-international.com	Valuta del Fondo	EUR	T.E.R.	1,94%
Data di Partenza	01/02/2023	UCITS	Si	Spese correnti	1,96%
Nome del Gestore	Zoltan Palfi	Inc/Acc	Acc	Commissione di incentivo	-
Data Inizio Gestione	01/02/2023	ISIN	LU2577109551		
NAV (27/05/2026)	EUR 22,38				

See disclosures for more details

© 2026 Morningstar Italia. Tutti i diritti sono riservati. Le informazioni qui contenute: (1) sono proprietà di Morningstar, (2) non possono essere copiate, (3) non costituiscono consiglio di investimento; (4) sono fornite con scopi informativi; (5) sono ritenute attendibili da Morningstar che, pertanto, ne garantisce il maggior grado di accuratezza e completezza possibile, fatto salvo il caso in cui queste Le siano state fornite in modo errato e/o non completo dalle relative società prodotte; (6) sono estratte dai dati del fondo disponibili e riferiti a date temporali diverse. Morningstar non è responsabile per qualunque danno o perdita derivante da qualunque uso delle informazioni e chi visiona tali informazioni sarà responsabile dell'uso che andrà a farne. Non vi è naturalmente garanzia alcuna che i risultati del passato trovino un riscontro nel futuro.

# Fidelity Funds - Emerging Markets Ex China Fund A-ACC-EUR

Patrimonio Netto (Mln)

24,08 USD

(30/04/2026)