

Fidelity Funds - Emerging Markets Ex China Fund Y-ACC-USD

Categoria Morningstar™

Category_EUCA001033

Benchmark Morningstar

Morningstar Emerging Markets ex-China

Target Market Exposure NR USD

Usato nel Report

Benchmark Dichiarato

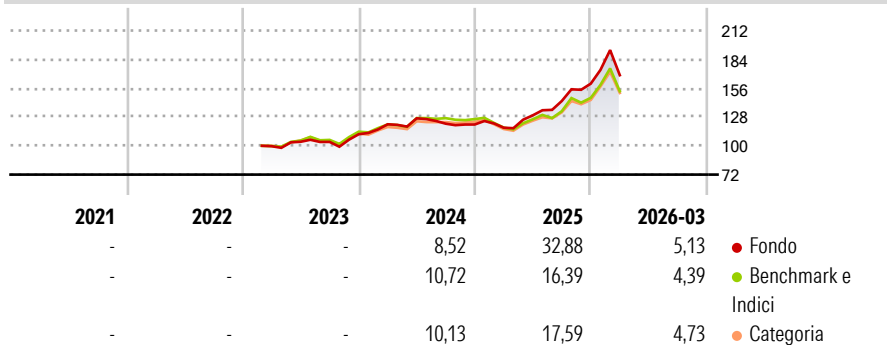
MSCI EM ex China NR USD

Morningstar Rating™

★★★★★

Obiettivo d'Investimento Dichiarato

he fund aims to achieve capital growth over time. The fund invests at least 70% in equities of, and related instruments providing exposure to, companies of Latin America, Asia (excluding mainland China), Africa, Eastern Europe (including Russia) and the Middle East.

Rendimenti

Misure di Rischio

3Y Alpha	3,74	3Y Sharpe Ratio	1,02
3Y Beta	0,97	3Y Std Dev	15,49
3Y R-Squared	94,13	3Y Risk	Med
3Y Info Ratio	0,94	5Y Risk	-
3Y Tracking Error	4,16	10Y Risk	-

Basati su Morningstar Emerging Markets ex-China Target Market Exposure NR USD (dove applicabile)

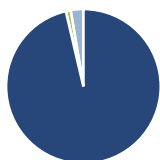
Rend. Cumulati %

	Fondo	Bmk	Cat
3-Mesi	14,51	10,83	11,16
6-Mesi	30,20	21,06	22,92
1-Anno	77,72	56,60	57,83
3-Anni Ann.ti	24,73	19,03	20,55
5-Anni Ann.ti	-	-	-
10-Anni Ann.ti	-	-	-

Rendimenti aggiornati al 10/04/2026

Rendimenti

	Q1	Q2	Q3	Q4
2026	5,13	-	-	-
2025	-2,60	10,22	10,75	11,77
2024	8,69	4,82	-4,13	-0,65
2023	-	4,34	-0,15	7,19
2022	-	-	-	-

Portafoglio 28/02/2026

Asset Allocation %

- Azioni
- Obbligazioni
- Liquidità
- Altro

Netta

 96,34
0,00
1,00
2,66

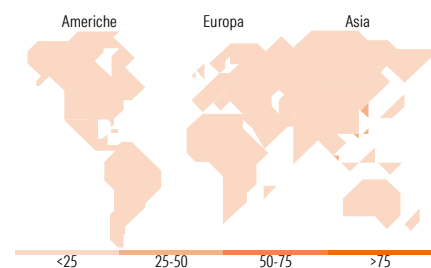
Style Box Azionaria

Mkt Cap %

Fondo	Value	Blend	Growth
Giant	32,77		
Large	28,42		
Medium	24,82		
Small	13,49		
Micro	0,49		

Capitalizzazione media di mercato

Fondo	Ave Mkt Cap USD
	30.333,94


Titoli principali

Nome	Settore	%
Taiwan Semiconductor...	📠	9,32
Samsung Electronics Co Ltd	📠	7,92
SK Hynix Inc	📠	5,88
OTP Bank PLC	🏦	3,77
Inter & Co Inc Ordinary...	🏦	2,69
Regional SA de Cv Class A	🏠	2,66
Nuvama Wealth Management Ltd	🏠	2,06
King Slide Works Co Ltd	🏠	2,00
Samsung Electronics Co Ltd.	-	1,87
Asia Vital Components Co Ltd	📠	1,79
% Primi 10 Titoli sul Patrimonio		39,96
Numero Complessivo di Titoli Azionari		80
Numero Complessivo di Titoli Obbligazionari		0

Distribuzione Settoriale %

Fondo	Settore	%
51,28	Ciclico	
12,21	Materie Prime	
2,86	Beni di Consumo Ciclici	
31,25	Finanza	
4,96	Immobiliare	
47,43	Sensibile	
1,47	Telecomunicazioni	
-	Energia	
4,24	Beni Industriali	
41,72	Tecnologia	
1,29	Difensivo	
0,45	Beni Difensivi	
0,85	Salute	
-	Servizi di Pubblica Utilità	

Ripartizione Geografica %

Fondo	Geografia	%
23,30	America	
5,47	Stati Uniti	
5,59	Canada	
12,25	America Latina e Centrale	
22,85	Europa	
2,02	Regno Unito	
3,94	Europa Occidentale - Euro	
0,00	Europa Occidentale - Non Euro	
8,49	Europa dell'Est	
3,34	Africa	
5,06	Medio Oriente	
53,85	Asia	
0,00	Giappone	
0,49	Australasia	
42,95	Asia - Paesi Sviluppati	
10,41	Asia - Emergente	

Anagrafica

Società di Gestione	Fidelity (FIL Inv Mgmt (Lux) S.A.)	Patrimonio Classe (Mln)	4,67 USD	Investimento Min. Ingresso	2.500 USD
Telefono	+ 352 250 404 2400	(10/04/2026)		Investimento Min. Successivo	1.000 USD
Web	www.fidelity-international.com	Domicilio	LUSSEMBURGO	T.E.R.	1,10%
Data di Partenza	01/02/2023	Valuta del Fondo	USD	Spese correnti	1,08%
Nome del Gestore	Zoltan Palfi	UCITS	Si	Commissione di incentivo	-
Data Inizio Gestione	01/02/2023	Inc/Acc	Acc		
NAV (10/04/2026)	USD 20,19	ISIN	LU2577110054		

Fidelity Funds - Emerging Markets Ex China Fund Y-ACC-USD

Patrimonio Netto (Mln)

21,46 USD

(28/02/2026)