

Fidelity Funds - Emerging Markets Ex China Fund Y-ACC-EUR

Categoria Morningstar™

Category_EUCA001033

Benchmark Morningstar

Morningstar Emerging Markets ex-China

Target Market Exposure NR USD

Usato nel Report

Benchmark Dichiarato

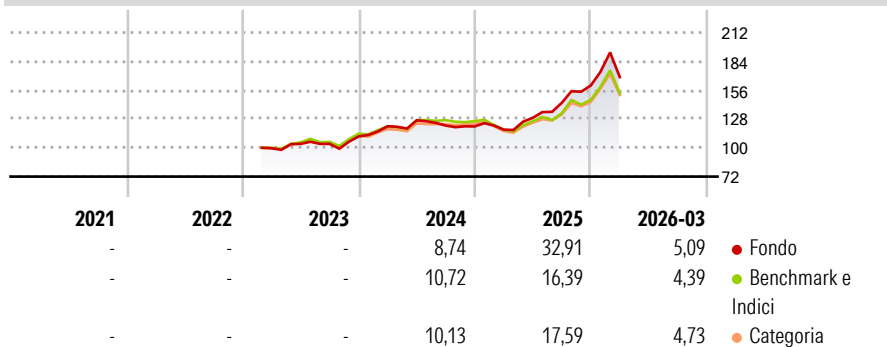
MSCI EM ex China NR USD

Morningstar Rating™

★★★★★

Obiettivo d'Investimento Dichiarato

he fund aims to achieve capital growth over time. The fund invests at least 70% in equities of, and related instruments providing exposure to, companies of Latin America, Asia (excluding mainland China), Africa, Eastern Europe (including Russia) and the Middle East.

Rendimenti

Misure di Rischio

3Y Alpha	3,90	3Y Sharpe Ratio	1,04
3Y Beta	0,96	3Y Std Dev	15,34
3Y R-Squared	94,01	3Y Risk	Med
3Y Info Ratio	0,95	5Y Risk	-
3Y Tracking Error	4,19	10Y Risk	-

Basati su Morningstar Emerging Markets ex-China Target Market Exposure NR USD (dove applicabile)

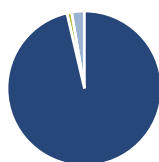
Rend. Cumulati %

	Fondo	Bmk	Cat
3-Mesi	14,49	10,83	11,16
6-Mesi	30,56	21,06	22,92
1-Anno	77,86	56,60	57,83
3-Anni Ann.ti	24,74	19,03	20,55
5-Anni Ann.ti	-	-	-
10-Anni Ann.ti	-	-	-

Rendimenti aggiornati al 10/04/2026

Rendimenti

	Q1	Q2	Q3	Q4
2026	5,09	-	-	-
2025	-2,62	9,82	11,23	11,74
2024	8,92	4,73	-4,03	-0,67
2023	-	4,31	0,00	6,99
2022	-	-	-	-

Portafoglio 28/02/2026

Asset Allocation %

- Azioni
- Obbligazioni
- Liquidità
- Altro

Netta

Azioni	96,34
Obbligazioni	0,00
Liquidità	1,00
Altro	2,66

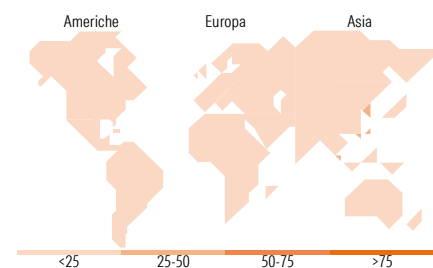
Style Box Azionaria

Mkt Cap %

	Fondo
Giant	32,77
Large	28,42
Medium	24,82
Small	13,49
Micro	0,49

Capitalizzazione media di mercato

	Fondo
Ave Mkt Cap USD	30.333,94


Titoli principali

Nome	Settore	%
Taiwan Semiconductor...	📠	9,32
Samsung Electronics Co Ltd	📠	7,92
SK Hynix Inc	📠	5,88
OTP Bank PLC	🏦	3,77
Inter & Co Inc Ordinary...	🏦	2,69
Regional SA de Cv Class A	🏠	2,66
Nuvama Wealth Management Ltd	🏠	2,06
King Slide Works Co Ltd	🏠	2,00
Samsung Electronics Co Ltd.	-	1,87
Asia Vital Components Co Ltd	📠	1,79
% Primi 10 Titoli sul Patrimonio		39,96
Numero Complessivo di Titoli Azionari		80
Numero Complessivo di Titoli Obbligazionari		0

Distribuzione Settoriale %

	Fondo
Ciclico	51,28
Materie Prime	12,21
Beni di Consumo Ciclici	2,86
Finanza	31,25
Immobiliare	4,96
Sensibile	47,43
Telecomunicazioni	1,47
Energia	-
Beni Industriali	4,24
Tecnologia	41,72
Difensivo	1,29
Beni Difensivi	0,45
Salute	0,85
Servizi di Pubblica Utilità	-

Ripartizione Geografica %

	Fondo
America	23,30
Stati Uniti	5,47
Canada	5,59
America Latina e Centrale	12,25
Europa	22,85
Regno Unito	2,02
Europa Occidentale - Euro	3,94
Europa Occidentale - Non Euro	0,00
Europa dell'Est	8,49
Africa	3,34
Medio Oriente	5,06
Asia	53,85
Giappone	0,00
Australasia	0,49
Asia - Paesi Sviluppati	42,95
Asia - Emergente	10,41

Anagrafica

Società di Gestione	Fidelity (FIL Inv Mgmt (Lux) S.A.)	Patrimonio Classe (Mln)	2,23 EUR	Investimento Min. Ingresso	10.000 EUR
Telefono	+ 352 250 404 2400	Domicilio	LUSSEMBURGO	Investimento Min. Successivo	-
Web	www.fidelity-international.com	Valuta del Fondo	EUR	T.E.R.	1,10%
Data di Partenza	01/02/2023	UCITS	Si	Spese correnti	1,08%
Nome del Gestore	Zoltan Palfi	Inc/Acc	Acc	Commissione di incentivo	-
Data Inizio Gestione	01/02/2023	ISIN	LU2577110138		
NAV (10/04/2026)	EUR 18,80				

Fidelity Funds - Emerging Markets Ex China Fund Y-ACC-EUR

Patrimonio Netto (Mln)

21,46 USD

(28/02/2026)