

# Fidelity Funds - Emerging Markets Ex China Fund A-ACC-USD

**Categoria Morningstar™**

Category\_EUCA001033

**Benchmark Morningstar**

Morningstar Emerging Markets ex-China

Target Market Exposure NR USD

Usato nel Report

**Benchmark Dichiarato**

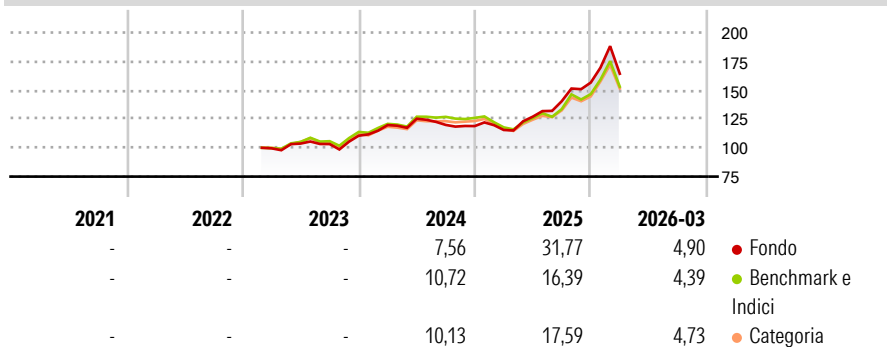
MSCI EM ex China NR USD

**Morningstar Rating™**

★★★★★

**Obiettivo d'Investimento Dichiarato**

he fund aims to achieve capital growth over time. The fund invests at least 70% in equities of, and related instruments providing exposure to, companies of Latin America, Asia (excluding mainland China), Africa, Eastern Europe (including Russia) and the Middle East.

**Rendimenti**

**Misure di Rischio**

3Y Alpha	2,90	3Y Sharpe Ratio	0,97
3Y Beta	0,97	3Y Std Dev	15,46
3Y R-Squared	94,04	3Y Risk	Med
3Y Info Ratio	0,69	5Y Risk	-
3Y Tracking Error	4,19	10Y Risk	-

Basati su Morningstar Emerging Markets ex-China Target Market Exposure NR USD (dove applicabile)

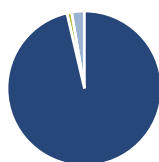
**Rend. Cumulati %**

	Fondo	Bmk	Cat
3-Mesi	14,26	10,83	11,16
6-Mesi	29,60	21,06	22,92
1-Anno	76,22	56,60	57,83
3-Anni Ann.ti	23,67	19,03	20,55
5-Anni Ann.ti	-	-	-
10-Anni Ann.ti	-	-	-

Rendimenti aggiornati al 10/04/2026

**Rendimenti**

	Q1	Q2	Q3	Q4
<b>Trimestrali %</b>				
2026	4,90	-	-	-
2025	-2,83	9,98	10,60	11,49
2024	8,37	4,60	-4,29	-0,86
2023	-	4,17	-0,41	7,01
2022	-	-	-	-

**Portafoglio 28/02/2026**

**Asset Allocation %**

● Azioni	96,34
● Obbligazioni	0,00
● Liquidità	1,00
● Altro	2,66

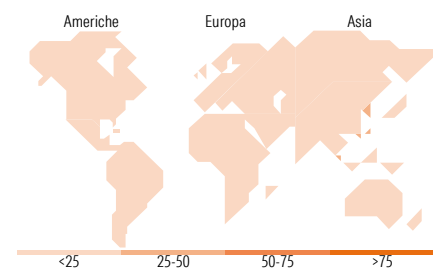
**Style Box Azionaria**

**Mkt Cap %**

Fondo	Value	Blend	Growth
Giant	32,77		
Large	28,42		
Medium	24,82		
Small	13,49		
Micro	0,49		

**Capitalizzazione media di mercato**

Fondo	Ave Mkt Cap USD
	30.333,94


**Titoli principali**

Nome	Settore	%
Taiwan Semiconductor...	📠	9,32
Samsung Electronics Co Ltd	📠	7,92
SK Hynix Inc	📠	5,88
OTP Bank PLC	🏦	3,77
Inter & Co Inc Ordinary...	🏦	2,69
Regional SA de Cv Class A	🏠	2,66
Nuvama Wealth Management Ltd	🏠	2,06
King Slide Works Co Ltd	🏠	2,00
Samsung Electronics Co Ltd.	-	1,87
Asia Vital Components Co Ltd	📠	1,79
% Primi 10 Titoli sul Patrimonio		39,96
Numero Complessivo di Titoli Azionari		80
Numero Complessivo di Titoli Obbligazionari		0

**Distribuzione Settoriale %**

Fondo	Settore	%
<b>51,28</b>	<b>Ciclico</b>	
12,21	Materie Prime	
2,86	Beni di Consumo Ciclici	
31,25	Finanza	
4,96	Immobiliare	
<b>47,43</b>	<b>Sensibile</b>	
1,47	Telecomunicazioni	
-	Energia	
4,24	Beni Industriali	
41,72	Tecnologia	
<b>1,29</b>	<b>Difensivo</b>	
0,45	Beni Difensivi	
0,85	Salute	
-	Servizi di Pubblica Utilità	

**Ripartizione Geografica %**

Fondo	Regione	%
<b>23,30</b>	<b>America</b>	
5,47	Stati Uniti	
5,59	Canada	
12,25	America Latina e Centrale	
<b>22,85</b>	<b>Europa</b>	
2,02	Regno Unito	
3,94	Europa Occidentale - Euro	
0,00	Europa Occidentale - Non Euro	
8,49	Europa dell'Est	
3,34	Africa	
5,06	Medio Oriente	
<b>53,85</b>	<b>Asia</b>	
0,00	Giappone	
0,49	Australasia	
42,95	Asia - Paesi Sviluppati	
10,41	Asia - Emergente	

**Anagrafica**

Società di Gestione	Fidelity (FIL Inv Mgmt (Lux) S.A.)	Patrimonio Classe (Mln)	4,50 USD	Investimento Min. Ingresso	2.500 USD
Telefono	+ 352 250 404 2400	(10/04/2026)		Investimento Min. Successivo	1.000 USD
Web	www.fidelity-international.com	Domicilio	LUSSEMBURGO	T.E.R.	1,95%
Data di Partenza	01/02/2023	Valuta del Fondo	USD	Spese correnti	1,93%
Nome del Gestore	Zoltan Palfi	UCITS	Si	Commissione di incentivo	-
Data Inizio Gestione	01/02/2023	Inc/Acc	Acc		
NAV (10/04/2026)	USD 19,65	ISIN	LU2546391173		

# Fidelity Funds - Emerging Markets Ex China Fund A-ACC-USD

Patrimonio Netto (Mln)

21,46 USD

(28/02/2026)