

AXA World Funds - Clean Energy BE Capitalisation EUR (Hedged)

Categoria Morningstar™

Azionari Altri Settori

Benchmark Morningstar
Not Categorized
Usato nel Report
Benchmark Dichiarato

MSCI ACWI NR USD

Morningstar Rating™

Senza rating

Obiettivo d'Investimento Dichiarato

The investment objective of the fund is to seek both long-term growth of your investment, in USD, from an actively managed listed equity and equity-related securities portfolio, and a sustainable investment objective to advance the United Nations Sustainable Development Goals (SDGs) by investing into companies whose products and services are aligned with targets defined by one or more SDGs that address climate change and by applying an impact approach.

Misure di Rischio

3Y Alpha	-	3Y Sharpe Ratio	-
3Y Beta	-	3Y Std Dev	-
3Y R-Squared	-	3Y Risk	-
3Y Info Ratio	-	5Y Risk	-
3Y Tracking Error	-	10Y Risk	-

Rendimenti

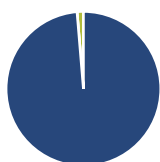
Rend. Cumulati %

	Fondo
3-Mesi	-0,48
6-Mesi	3,57
1-Anno	6,78
3-Anni Ann.ti	-
5-Anni Ann.ti	-
10-Anni Ann.ti	-

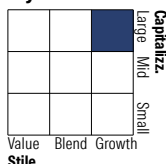
Rendimenti aggiornati al 23/12/2025

Rendimenti

	Q1	Q2	Q3	Q4
Trimestrali %				
2026	-	-	-	-
2025	-5,31	13,98	1,28	-
2024	7,75	-0,13	3,48	-5,32
2023	-	-2,24	-15,15	9,70
2022	-	-	-	-

Portafoglio 30/04/2026

Asset Allocation %

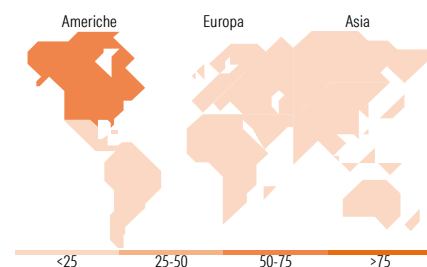
● Azioni	98,68
● Obbligazioni	0,00
● Liquidità	1,32
● Altro	0,00

Style Box Azionaria

Mkt Cap %

	Fondo
Giant	38,25
Large	32,22
Medium	23,16
Small	6,38
Micro	0,00

Capitalizzazione media di mercato

	Fondo
Ave Mkt Cap USD	122.452,93


Titoli principali

Nome	Settore	%
Infineon Technologies AG		4,48
NVIDIA Corp		3,90
Quanta Services Inc		3,88
Broadcom Inc		3,66
Monolithic Power Systems Inc		3,65
Schneider Electric SE		3,57
Equinix Inc		3,43
Microsoft Corp		3,32
ARM Holdings PLC ADR		3,19
Taiwan Semiconductor...		3,19
% Primi 10 Titoli sul Patrimonio		36,27
Numero Complessivo di Titoli Azionari		36
Numero Complessivo di Titoli Obbligazionari		0

Distribuzione Settoriale %

	Fondo
Ciclico	10,52
Materie Prime	5,14
Beni di Consumo Ciclici	-
Finanza	1,91
Immobiliare	3,47
Sensibile	79,87
Telecomunicazioni	-
Energia	-
Beni Industriali	37,19
Tecnologia	42,67
Difensivo	9,61
Beni Difensivi	-
Salute	-
Servizi di Pubblica Utilità	9,61

Ripartizione Geografica %

	Fondo
America	69,44
Stati Uniti	67,52
Canada	1,91
America Latina e Centrale	0,00
Europa	24,90
Regno Unito	1,88
Europa Occidentale - Euro	23,03
Europa Occidentale - Non Euro	0,00
Europa dell'Est	0,00
Africa	0,00
Medio Oriente	0,00
Asia	5,66
Giappone	0,00
Australasia	0,00
Asia - Paesi Sviluppati	3,23
Asia - Emergente	2,43

Anagrafica

Società di Gestione	BNP PARIBAS ASSET MANAGEMENT Europe	Patrimonio Classe (Mln)	0,02 EUR	Investimento Min. Ingresso	-
Telefono	+33 (0)145 252 525	Domicilio	LUSSEMBURGO	Investimento Min. Successivo	-
Web	www.bnpparibas-am.fr	Valuta del Fondo	EUR	T.E.R.	-
Data di Partenza	31/01/2023	UCITS	Si	Spese correnti	-
Nome del Gestore	Anna Vaananen Ashley Keet Thomas Atkinson	Inc/Acc	Acc	Commissione di incentivo	-
ISIN	LU2538922423				
Data Inizio Gestione	30/09/2023				
NAV (23/12/2025)	EUR 101,07				
Patrimonio Netto (Mln)	203,97 USD				

(30/04/2026)

[See disclosures for more details](#)

© 2026 Morningstar Italia. Tutti i diritti sono riservati. Le informazioni qui contenute: (1) sono proprietà di Morningstar, (2) non possono essere copiate, (3) non costituiscono consiglio di investimento; (4) sono fornite con scopi informativi; (5) sono ritenute attendibili da Morningstar che, pertanto, ne garantisce il maggior grado di accuratezza e completezza possibile, fatto salvo il caso in cui queste Le siano state fornite in modo errato e/o non completo dalle relative società prodotte; (6) sono estratte dai dati del fondo disponibili e riferiti a date temporali diverse. Morningstar non è responsabile per qualunque danno o perdita derivante da qualunque uso delle informazioni e chi visiona tali informazioni sarà responsabile dell'uso che andrà a farne. Non vi è naturalmente garanzia alcuna che i risultati del passato trovino un riscontro nel futuro.