

# AXA World Funds - Global Optimal Income BE Capitalisation EUR

## Categoria Morningstar™

Bilanciati Flessibili EUR - Globali

## Benchmark Morningstar

Morningstar Euro Moderate Global Target

Allocation NR EUR

Usato nel Report

## Benchmark Dichiarato

Not Benchmarked

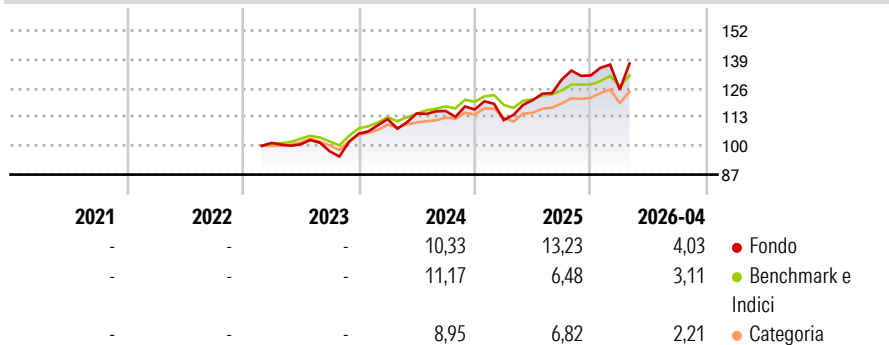
## Morningstar Rating™

★★★★

### Obiettivo d'Investimento Dichiarato

Il Comparto mira a generare un mix di crescita stabile del reddito e del capitale espresso in euro, investendo in una combinazione di titoli azionari e a reddito fisso emessi da governi e società domiciliati o quotati in Paesi appartenenti all'OCSE, su un orizzonte temporale di lungo termine.

### Rendimenti



### Misure di Rischio

3Y Alpha	-2,23	3Y Sharpe Ratio	0,69
3Y Beta	1,71	3Y Std Dev	11,89
3Y R-Squared	83,34	3Y Risk	Alto
3Y Info Ratio	0,26	5Y Risk	-
3Y Tracking Error	6,64	10Y Risk	-

Basati su Morningstar Euro Moderate Global Target Allocation NR EUR (dove applicabile)

### Rend. Cumulati %

	Fondo	Bmk	Cat
3-Mesi	5,64	2,42	3,07
6-Mesi	8,64	5,02	6,12
1-Anno	23,36	12,81	14,79
3-Anni Ann.ti	12,31	9,49	9,24
5-Anni Ann.ti	-	-	-
10-Anni Ann.ti	-	-	-

Rendimenti aggiornati al 07/05/2026

### Rendimenti

	Q1	Q2	Q3	Q4
Trimestrali %				
2026	-4,94	-	-	-
2025	-4,10	8,06	7,69	1,46
2024	6,21	2,31	0,95	0,59
2023	-	-0,64	-3,11	8,16
2022	-	-	-	-

### Portafoglio 31/03/2026



#### Asset Allocation %

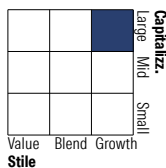
- Azioni
- Obbligazioni
- Liquidità
- Altro

#### Netta

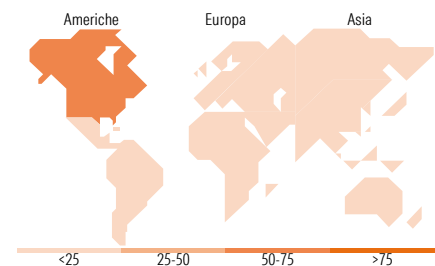
69,05  
17,87  
1,63  
11,44

### Morningstar Style Box®

#### Stile Azionario



#### Reddito Fisso



### Titoli principali

Nome	Settore	%
F00001369 Trs Usd R E	-	14,72
Euro Bobl Future June 26	-	9,71
F00001155 Trs Usd R E	-	6,16
Euro-Btp Future Jun26 Expo	-	4,64
NVIDIA Corp		4,55
WisdomTree Copper ETC	-	3,76
% Primi 10 Titoli sul Patrimonio		43,53
Numero Complessivo di Titoli Azionari		286
Numero Complessivo di Titoli Obbligazionari		174

### Distribuzione Settoriale %

	Fondo
Ciclico	29,97
Sensibile	59,52
Difensivo	10,51

### Fixed Income Sector Weightings %

	Fondo
Governativo	32,73
Societario	63,36
Cartolarizzazioni	0,00
Enti Locali	0,00
Liquidità ed equivalenti	6,13
Derivati	-2,22

### Ripartizione Geografica %

	Fondo
<b>America</b>	<b>64,71</b>
Stati Uniti	62,91
Canada	1,47
America Latina e Centrale	0,34
<b>Europa</b>	<b>20,65</b>
Regno Unito	6,04
Europa Occidentale - Euro	13,60
Europa Occidentale - Non Euro	1,01
Europa dell'Est	0,00
Africa	0,00
Medio Oriente	0,00
<b>Asia</b>	<b>14,64</b>
Giappone	7,02
Australasia	0,20
Asia - Paesi Sviluppati	5,58
Asia - Emergente	1,84

### Anagrafica

Società di Gestione	BNP PARIBAS ASSET MANAGEMENT Europe	Patrimonio Classe (Mln)	0,02 EUR	Investimento Min. Ingresso	-
Telefono	+33 (0)145 252 525	Domicilio	LUSSEMBURGO	Investimento Min. Successivo	-
Web	www.bnpparibas-am.fr	Valuta del Fondo	EUR	T.E.R.	2,43%
Data di Partenza	01/02/2023	UCITS	Si	Spese correnti	-
Nome del Gestore	Laurent Clavel	Inc/Acc	Acc	Commissione di incentivo	-
Data Inizio Gestione	16/08/2022	ISIN	LU2538922183		
NAV (07/05/2026)	EUR 138,74				
Patrimonio Netto (Mln)	616,08 EUR				

(31/03/2026)