

AXA World Funds - Artificial Intelligence BE Capitalisation EUR (Hedged)

Categoria Morningstar™

Azionari Altri Settori

Benchmark Morningstar

Not Categorized

Usato nel Report

Benchmark Dichiarato

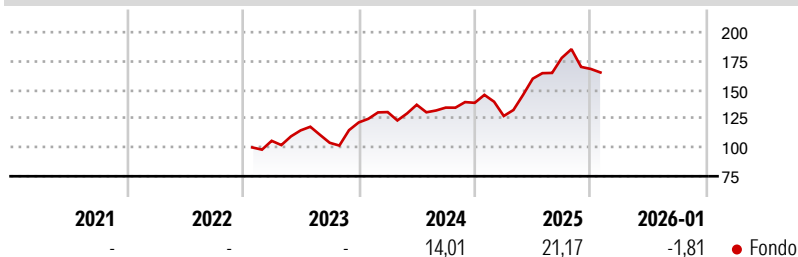
MSCI ACWI NR USD

Morningstar Rating™

Senza rating

Obiettivo d'Investimento Dichiarato

The investment objective of the fund is to seek long-term growth of your investment, in USD, from an actively managed listed equity and equity-related securities portfolio. The Sub-Fund is actively managed and references MSCI AC World Total Return Net (the "Benchmark") for comparative purposes only. The Investment Manager has full discretion over the composition of the portfolio of the Sub-Fund and can take exposure to companies, countries or sectors not included in the Benchmark.

Rendimenti

Misure di Rischio

3Y Alpha	-	3Y Sharpe Ratio	0,83
3Y Beta	-	3Y Std Dev	18,61
3Y R-Squared	-	3Y Risk	-
3Y Info Ratio	-	5Y Risk	-
3Y Tracking Error	-	10Y Risk	-

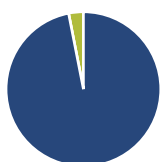
Rend. Cumulati %

	Fondo
3-Mesi	-8,75
6-Mesi	-1,38
1-Anno	10,93
3-Anni Ann.ti	17,70
5-Anni Ann.ti	-
10-Anni Ann.ti	-

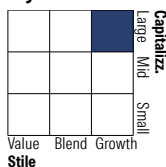
Rendimenti aggiornati al 10/02/2026

Rendimenti

	Q1	Q2	Q3	Q4
Trimestrali %				
2026	-	-	-	-
2025	-8,23	25,44	11,27	-5,40
2024	7,41	4,85	-1,81	3,10
2023	-	8,57	-9,39	16,97
2022	-	-	-	-

Portafoglio 31/12/2025

Asset Allocation %

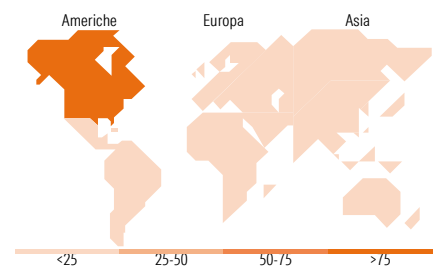
Azioni	96,92
Obbligazioni	0,00
Liquidità	3,08
Altro	0,00

Style Box Azionaria

Mkt Cap %

	Fondo
Giant	48,34
Large	24,20
Medium	16,45
Small	9,42
Micro	1,59

Capitalizzazione media di mercato

	Fondo
Ave Mkt Cap USD	222.910,02


Titoli principali

Nome	Settore	%
NVIDIA Corp	Software	6,26
Alphabet Inc Class C	Software	5,74
Broadcom Inc	Software	4,89
Advantest Corp	Software	4,07
Palantir Technologies Inc...	Software	3,67
JFrog Ltd Ordinary Shares	Software	3,62
AppLovin Corp Ordinary...	Software	3,58
Alibaba Group Holding Ltd...	Software	3,53
Microsoft Corp	Software	3,49
Shopify Inc Registered Shs...	Software	3,29
% Primi 10 Titoli sul Patrimonio		42,13
Numero Complessivo di Titoli Azionari		43
Numero Complessivo di Titoli Obbligazionari		0

Distribuzione Settoriale %

	Fondo
Ciclico	12,56
Materie Prime	-
Beni di Consumo Ciclici	9,87
Finanza	2,69
Immobiliare	-
Sensibile	85,86
Telecomunicazioni	17,43
Energia	-
Beni Industriali	4,71
Tecnologia	63,72
Difensivo	1,58
Beni Difensivi	-
Salute	1,58
Servizi di Pubblica Utilità	-

Ripartizione Geografica %

	Fondo
America	81,86
Stati Uniti	78,47
Canada	3,39
America Latina e Centrale	0,00
Europa	1,10
Regno Unito	0,00
Europa Occidentale - Euro	1,10
Europa Occidentale - Non Euro	0,00
Europa dell'Est	0,00
Africa	0,00
Medio Oriente	0,00
Asia	17,04
Giappone	4,19
Australasia	0,00
Asia - Paesi Sviluppati	7,31
Asia - Emergente	5,54

Anagrafica

Società di Gestione	BNP PARIBAS ASSET MANAGEMENT Europe	Patrimonio Classe (Mln)	0,07 EUR	Investimento Min. Ingresso	-
Telefono	+33 (0)145 252 525	(10/02/2026)		Investimento Min. Successivo	-
Web	www.bnpparibas-am.fr	Domicilio	LUSSEMBURGO	T.E.R.	2,77%
Data di Partenza	31/01/2023	Valuta del Fondo	EUR	Spese correnti	-
Nome del Gestore	-	UCITS	Si	Commissione di incentivo	-
Data Inizio Gestione	07/04/2022	Inc/Acc	Acc		
NAV (10/02/2026)	EUR 164,69	ISIN	LU2538922696		
Patrimonio Netto (Mln)	36,36 USD				

(31/12/2025)