

AXA World Funds - US Dynamic High Yield Bonds BE Capitalisation EUR (Hedged)

Categoria Morningstar™

Obbligazionari Altro

Benchmark Morningstar

Not Categorized

Usato nel Report

Benchmark Dichiarato

ICE BofA US High Yield Master II TR USD

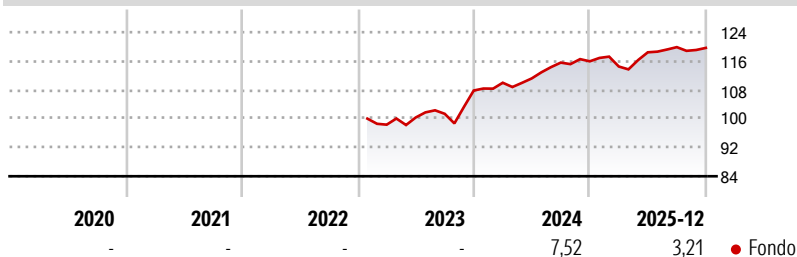
Morningstar Rating™

Senza rating

Obiettivo d'Investimento Dichiarato

To seek high income, in USD, from an actively managed bond portfolio. Capital growth is a secondary objective.

Rendimenti



Misure di Rischio

3Y Alpha	-	3Y Sharpe Ratio	-
3Y Beta	-	3Y Std Dev	-
3Y R-Squared	-	3Y Risk	-
3Y Info Ratio	-	5Y Risk	-
3Y Tracking Error	-	10Y Risk	-

Rend. Cumulati %

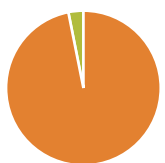
3-Mesi	-0,18
6-Mesi	0,24
1-Anno	2,00
3-Anni Ann.ti	-
5-Anni Ann.ti	-
10-Anni Ann.ti	-

Rendimenti aggiornati al 29/01/2026

Rendimenti

Trimestrali %				
2026	-	-	-	-
2025	-1,24	3,44	1,22	-0,18
2024	2,00	1,09	3,95	0,31
2023	-	2,02	1,03	6,37
2022	-	-	-	-

Portafoglio 30/11/2025



Asset Allocation %	Netta
● Azioni	0,00
● Obbligazioni	103,34
● Liquidità	-3,34
● Altro	0,00

Fixed Income Style

	Sensibilità ai Tassi		
	Bassa	Med	Alta
Alto			
Med			
Basso			







Credit Quality %

	0		0
AAA	0,00	BBB	0,00
AA	0,55	BB	9,14
A	0,00	B	58,08
		Below B	25,55
		Not Rated	6,68

Titoli principali

Nome	Settore	%
Cloud Software Group Inc.	—	2,60
Trivium Packaging Finance BV	—	2,18
NGL Energy Operating LLC/...	—	2,17
Viking Baked Goods...	—	2,14
Summit Midstream Holdings,...	—	2,13
Athenahealth Group Inc.	—	2,11
Neptune BidCo US Inc.	—	2,07
W. R. Grace Holdings Llc	—	2,06
Aag FH UK Ltd & Global Auto...	—	2,02
Mauser Packaging Solutions...	—	2,01
% Primi 10 Titoli sul Patrimonio		21,47
Numero Complessivo di Titoli Azionari		0
Numero Complessivo di Titoli Obbligazionari		154

Fixed Income Sector Weightings %

 Governativo	0,42
 Societario	93,15
 Cartolarizzazioni	0,00
 Enti Locali	0,00
 Liquidità ed equivalenti	-3,38
 Derivati	9,81

Coupon Range %

0 coupon	0,00
Da 0 a 4 cedole	0,24
Da 4 a 6 cedole	11,05
Da 6 a 8 cedole	28,23
Da 8 a 10 cedole	50,05
Da 10 a 12 cedole	5,63
Oltre 12 cedole	4,80

Scadenze %

da 1 a 3	10,21
da 3 a 5	47,98
da 5 a 7	34,96
da 7 a 10	6,34
da 10 a 15	0,00
da 15 a 20	0,12
da 20 a 30	0,00
oltre 30	0,00

Anagrafica

Società di Gestione	BNP PARIBAS ASSET MANAGEMENT Europe	Patrimonio Classe (Mln)	0,98 EUR	Investimento Min. Ingresso	-
		(29/01/2026)		Investimento Min. Successivo	-
Telefono	+33 (0)145 252 525	Domicilio	LUSSEMBURGO	T.E.R.	2,55%
Web	www.bnpparibas-am.fr	Valuta del Fondo	EUR	Spese correnti	-
Data di Partenza	31/01/2023	UCITS	Si	Commissione di incentivo	-
Nome del Gestore	Michael Graham	Inc/Acc	Acc		
Data Inizio Gestione	17/01/2014	ISIN	LU2538922001		
NAV (29/01/2026)	EUR 119,14				
Patrimonio Netto (Mln)	1.965,25 USD				

(30/11/2025)