

AMSelect - DPAM Emerging Bond Local Currency Classic RH Capitalisation EUR

Categoria Morningstar™

Obbligazionari Altro

Benchmark Morningstar

Not Categorized

Usato nel Report

Benchmark Dichiarato

JPM GBI-EM Global Diversified TR USD

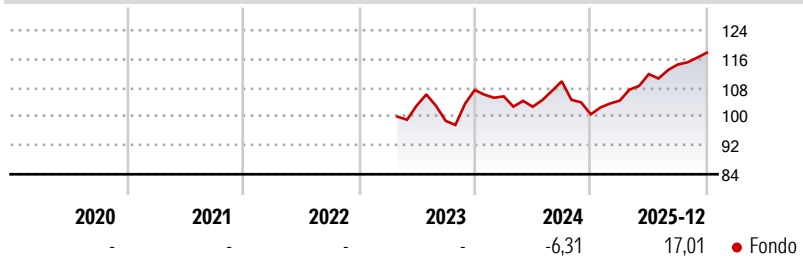
Morningstar Rating™

Senza rating

Obiettivo d'Investimento Dichiarato

The fund seeks to increase the value of its assets, primarily through income as well as investment growth.

Rendimenti



Misure di Rischio

3Y Alpha	-	3Y Sharpe Ratio	-
3Y Beta	-	3Y Std Dev	-
3Y R-Squared	-	3Y Risk	-
3Y Info Ratio	-	5Y Risk	-
3Y Tracking Error	-	10Y Risk	-

Rend. Cumulati %

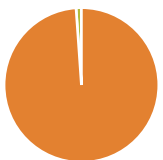
3-Mesi	3,09
6-Mesi	5,65
1-Anno	17,10
3-Anni Ann.ti	-
5-Anni Ann.ti	-
10-Anni Ann.ti	-

Rendimenti aggiornati al 08/01/2026

Rendimenti

Trimestrali %				
2026	-	-	-	-
2025	3,79	7,05	2,38	2,86
2024	-1,66	-2,73	6,88	-8,36
2023	-	-	-4,15	8,69
2022	-	-	-	-

Portafoglio 30/11/2025



Asset Allocation %	Netto
● Azioni	0,00
● Obbligazioni	98,89
● Liquidità	1,11
● Altro	0,00

Fixed Income Style

Box™

Bassa Med Alta

Qualità Credito

Alto Med Basso

Sensibilità ai Tassi

Duration Effettiva
Maturity effettiva
Qualità Credito Media

Fondo

—







—

Credit Quality %0 0

Titoli principali

Nome	Settore	%
South Africa (Republic of)...	—	2,55
Secretaria Do Tesouro...	—	2,25
Poland (Republic of) 1.25%	—	2,05
Mexico (United Mexican...	—	2,03
Inter-American Development...	—	1,92
Malaysia (Government Of)...	—	1,89
Secretaria Do Tesouro...	—	1,86
Mexico (United Mexican...	—	1,81
Poland (Republic of) 1.75%	—	1,75
Poland (Republic of) 4.5%	—	1,72
% Primi 10 Titoli sul Patrimonio		19,83
Numero Complessivo di Titoli Azionari		0
Numero Complessivo di Titoli Obbligazionari		156

Fixed Income Sector Weightings %

 Governativo	98,89
 Societario	0,00
 Cartolarizzazioni	0,00
 Enti Locali	0,00
 Liquidità ed equivalenti	1,09
 Derivati	0,02

Coupon Range %

0 coupon	5,78
Da 0 a 4 cedole	19,61
Da 4 a 6 cedole	22,14
Da 6 a 8 cedole	29,07
Da 8 a 10 cedole	21,57
Da 10 a 12 cedole	1,01
Oltre 12 cedole	0,83

Scadenze %

da 1 a 3	9,41
da 3 a 5	18,90
da 5 a 7	15,80
da 7 a 10	29,50
da 10 a 15	8,21
da 15 a 20	5,35
da 20 a 30	5,54
oltre 30	0,00

Anagrafica

Società di Gestione	BNP Paribas Asset Management Luxembourg	Patrimonio Classe (Mln)	4,96 EUR	Investimento Min. Ingresso	-
		(08/01/2026)		Investimento Min. Successivo	-
Telefono	+352 2646 3017	Domicilio	LUSSEMBURGO	T.E.R.	-
Web	www.bnpparibas-am.com	Valuta del Fondo	EUR	Spese correnti	-
Data di Partenza	13/04/2023	UCITS	Si	Commissione di incentivo	-
Nome del Gestore	-	Inc/Acc	Acc		
Data Inizio Gestione	05/04/2023	ISIN	LU2537482221		
NAV (08/01/2026)	EUR 118,03				
Patrimonio Netto (Mln)	298,69 USD				

(30/11/2025)