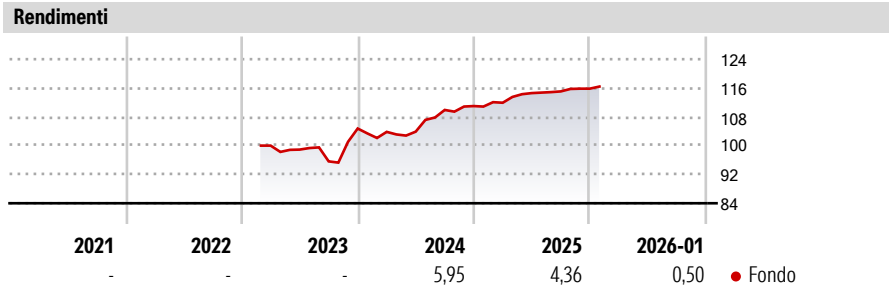


Smart Global Defence 2029 Fineco AM Fund II Class A EUR Distribution

Categoria Morningstar™	Benchmark Morningstar	Benchmark Dichiarato	Morningstar Rating™
Fondi a Capitale Protetto	Not Categorized Usato nel Report	N/A	Senza rating

Obiettivo d'Investimento Dichiarato

The investment objective of the Fund is to (i) aim to provide Shareholders with a Dividend on each Dividend Payment Date and (ii) seek to protect the Fund's Net Asset Value per Share at 100% of the Initial Offer Price at the Maturity Date. Investing principally in Debt Instruments (the "Funding Investments"). The Manager will select the Debt Instruments based on an analysis which includes assessment of Debt Instruments particular yield levels (i.e. the level of return given by a bond up to its maturity date), yield curve slopes (i.e. different levels of return for different maturity dates) and country spreads (i.e. the difference in yield between certain government bonds having the same maturity date).



Misure di Rischio


3Y Alpha	-	3Y Sharpe Ratio	-
3Y Beta	-	3Y Std Dev	-
3Y R-Squared	-	3Y Risk	-
3Y Info Ratio	-	5Y Risk	-
3Y Tracking Error	-	10Y Risk	-

Rend. Cumulati %	Fondo
3-Mesi	0,60
6-Mesi	1,50
1-Anno	5,05
3-Anni Ann.ti	-
5-Anni Ann.ti	-
10-Anni Ann.ti	-

Rendimenti aggiornati al 04/02/2026

Rendimenti	Q1	Q2	Q3	Q4
Trimestrali %				
2026	-	-	-	-
2025	0,84	2,39	0,41	0,66
2024	-0,89	0,06	5,80	0,98
2023	-	-1,10	-3,32	9,54
2022	-	-	-	-

Portafoglio 31/01/2026

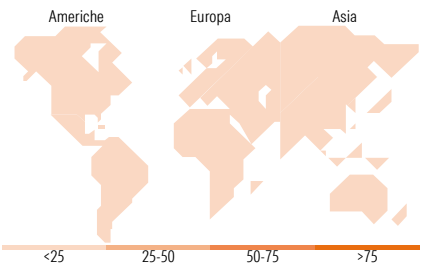


Fixed Income Style Box™

Qualità Credito: Alto, Med, Basso
Sensibilità ai Tassi: Basso, Med, Alto

Fondo

Duration Effettiva: -
Maturità effettiva: -
Qualità Credito Media: -



Titoli principali

Nome	Settore	%
Italy (Republic Of) 1.3%	—	36,25
Italy (Republic Of) 1.25%	—	36,09
Italy (Republic Of) 0.4%	—	33,82
Italy (Republic Of) 1.5%	—	9,11
Italy (Republic Of) 2.8%	—	0,75
Italy (Republic Of)	—	0,38
% Primi 10 Titoli sul Patrimonio		116,40
Numero Complessivo di Titoli Azionari		0
Numero Complessivo di Titoli Obbligazionari		10

Fixed Income Sector Weightings %	Fondo
🏛️ Governativo	83,42
⚙️ Societario	0,00
🏠 Cartolarizzazioni	0,00
🏢 Enti Locali	0,00
📄 Liquidità ed equivalenti	0,20
📑 Derivati	16,39

Coupon Range %	Fondo
0 coupon	0,00
Da 0 a 4 cedole	100,00
Da 4 a 6 cedole	0,00
Da 6 a 8 cedole	0,00
Da 8 a 10 cedole	0,00
Da 10 a 12 cedole	0,00
Oltre 12 cedole	0,00

Ripartizione Geografica %	Fondo
America	0,00
Stati Uniti	-
Canada	-
America Latina e Centrale	-
Europa	0,00
Regno Unito	-
Europa Occidentale - Euro	-
Europa Occidentale - Non Euro	-
Europa dell'Est	-
Africa	-
Medio Oriente	-
Asia	0,00
Giappone	-
Australasia	-
Asia - Paesi Sviluppati	-
Asia - Emergente	-

Anagrafica

Società di Gestione	Fineco Asset Management DAC	Patrimonio Classe (Mln)	350,77 EUR	Investimento Min. Ingresso	1.000 EUR
Telefono	-	Domicilio	IRLANDA	Investimento Min. Successivo	100 EUR
Web	-	Valuta del Fondo	EUR	T.E.R.	-
Data di Partenza	14/02/2023	UCITS	Si	Spese correnti	-
Nome del Gestore	-	Inc/Acc	Inc	Commissione di incentivo	-
Data Inizio Gestione	-	ISIN	IE000QI6HY48		
NAV (04/02/2026)	EUR 107,20				

Smart Global Defence 2029 Fineco AM Fund II Class A EUR Distribution

Patrimonio Netto (Mln)	351,07 EUR
(31/01/2026)	