

BlackRock Global Funds - Emerging Markets Sustainable Equity Fund ZI2

Categoria Morningstar™

Azionari Paesi Emergenti

Benchmark Morningstar

Morningstar Emerging Markets Target

Market Exposure NR USD

Usato nel Report

Benchmark Dichiarato

MSCI EM NR EUR

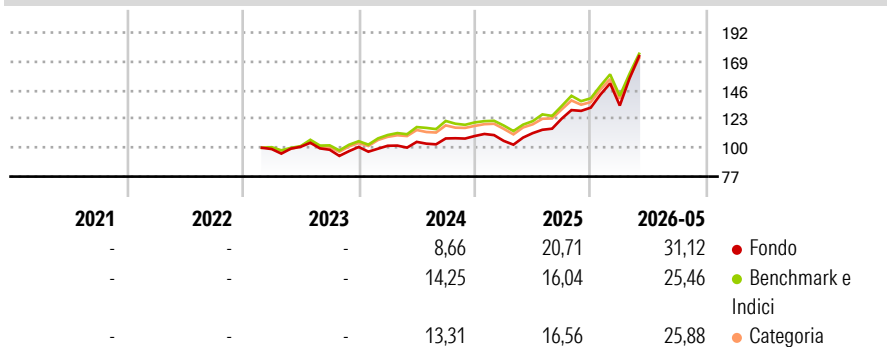
Morningstar Rating™

★★★

Obiettivo d'Investimento Dichiarato

The fund seeks to maximise total return by investing at least 70% of its total assets in the equity securities of companies domiciled in, or whose main business is in, emerging markets in a manner consistent with the principles of sustainable investing.

Rendimenti



Misure di Rischio

3Y Alpha	-1,15	3Y Sharpe Ratio	1,00
3Y Beta	1,07	3Y Std Dev	17,10
3Y R-Squared	94,78	3Y Risk	+Med
3Y Info Ratio	-0,05	5Y Risk	-
3Y Tracking Error	4,55	10Y Risk	-

Basati su Morningstar Emerging Markets Target Market Exposure NR USD (dove applicabile)

Rend. Cumulati %

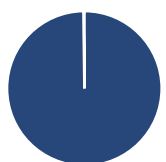
	Fondo	Bmk	Cat
3-Mesi	26,51	19,75	19,98
6-Mesi	33,74	26,73	27,39
1-Anno	53,90	43,83	44,41
3-Anni Ann.ti	19,98	20,18	19,26
5-Anni Ann.ti	-	-	-
10-Anni Ann.ti	-	-	-

Rendimenti aggiornati al 26/06/2026

Rendimenti

	Q1	Q2	Q3	Q4
Trimestrali %				
2026	1,25	-	-	-
2025	-3,56	5,90	10,37	7,09
2024	0,91	3,08	2,60	1,81
2023	-	1,81	-2,32	2,27
2022	-	-	-	-

Portafoglio 31/05/2026



Asset Allocation %

- Azioni
- Obbligazioni
- Liquidità
- Altro

Netta

Azioni	99,80
Obbligazioni	0,05
Liquidità	0,15
Altro	0,00

Style Box Azionaria

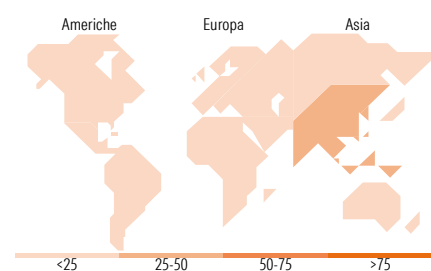


Mkt Cap %

	Fondo
Giant	62,96
Large	24,53
Medium	6,57
Small	5,94
Micro	0,00

Capitalizzazione media di mercato

	Fondo
Ave Mkt Cap USD	98.633,18



Titoli principali

Nome	Settore	%
Taiwan Semiconductor...		9,81
BlackRock ICS USD...		9,40
SK Hynix Inc		5,62
Samsung Electronics Co Ltd...		4,15
Tencent Holdings Ltd		4,01
Elite Material Co Ltd		3,35
Wiwynn Corp Ordinary Shares		3,08
Samsung Electronics Co Ltd		3,04
Silvercorp Metals Inc		3,02
Delta Electronics Inc		2,86
% Primi 10 Titoli sul Patrimonio		48,35
Numero Complessivo di Titoli Azionari		78
Numero Complessivo di Titoli Obbligazionari		0

Distribuzione Settoriale %

	Fondo
Ciclico	35,70
Materie Prime	8,19
Beni di Consumo Ciclici	7,88
Finanza	18,84
Immobiliare	0,79
Sensibile	61,04
Telecomunicazioni	4,31
Energia	-
Beni Industriali	11,09
Tecnologia	45,64
Difensivo	3,25
Beni Difensivi	1,56
Salute	1,69
Servizi di Pubblica Utilità	-

Ripartizione Geografica %

	Fondo
America	12,89
Stati Uniti	1,47
Canada	5,01
America Latina e Centrale	6,41
Europa	8,85
Regno Unito	0,00
Europa Occidentale - Euro	1,60
Europa Occidentale - Non Euro	0,00
Europa dell'Est	2,62
Africa	3,56
Medio Oriente	1,07
Asia	78,25
Giappone	0,00
Australasia	0,00
Asia - Paesi Sviluppati	46,62
Asia - Emergente	31,63

Anagrafica

Società di Gestione	BlackRock (Luxembourg) SA	Patrimonio Classe (Mln)	0,02 USD	Investimento Min. Ingresso	25.000.000 USD
Telefono	+44 20 77433000	Domicilio	LUSSEMBURGO	Investimento Min. Successivo	1.000 USD
Web	www.blackrock.com	Valuta del Fondo	USD	T.E.R.	-
Data di Partenza	01/02/2023	UCITS	Si	Spese correnti	0,62%
Nome del Gestore	-	Inc/Acc	Acc	Commissione di incentivo	-
Data Inizio Gestione	16/04/2025	ISIN	LU2556665508		
NAV (26/06/2026)	USD 17,30				

See disclosures for more details

© 2026 Morningstar Italia. Tutti i diritti sono riservati. Le informazioni qui contenute: (1) sono proprietà di Morningstar, (2) non possono essere copiate, (3) non costituiscono consiglio di investimento; (4) sono fornite con scopi informativi; (5) sono ritenute attendibili da Morningstar che, pertanto, ne garantisce il maggior grado di accuratezza e completezza possibile, fatto salvo il caso in cui queste Le siano state fornite in modo errato e/o non completo dalle relative società prodotte; (6) sono estratte dai dati del fondo disponibili e riferiti a date temporali diverse. Morningstar non è responsabile per qualunque danno o perdita derivante da qualunque uso delle informazioni e chi visiona tali informazioni sarà responsabile dell'uso che andrà a farne. Non vi è naturalmente garanzia alcuna che i risultati del passato trovino un riscontro nel futuro.

BlackRock Global Funds - Emerging Markets Sustainable Equity Fund ZI2

Patrimonio Netto (Mln)

327,21 USD

(31/05/2026)