

# Stewart Investors Global Emerging Markets All Cap Fund Class I (Accumulation) USD

## Categoria Morningstar™

Azionari Paesi Emergenti

## Benchmark Morningstar

Morningstar Emerging Markets Target

Market Exposure NR USD

Usato nel Report

## Benchmark Dichiarato

MSCI EM NR USD

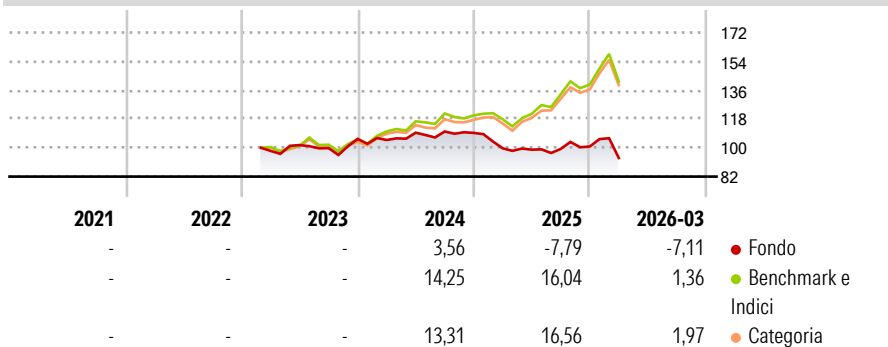
## Morningstar Rating™

★

### Obiettivo d'Investimento Dichiarato

The investment objective of the Fund is to achieve long term capital appreciation.

### Rendimenti



### Misure di Rischio

3Y Alpha	-11,00	3Y Sharpe Ratio	-0,33
3Y Beta	0,77	3Y Std Dev	11,70
3Y R-Squared	75,44	3Y Risk	Basso
3Y Info Ratio	-1,83	5Y Risk	-
3Y Tracking Error	7,59	10Y Risk	-

Basati su Morningstar Emerging Markets Target Market Exposure NR USD (dove applicabile)

### Rend. Cumulati %

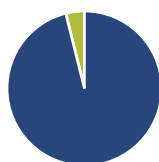
	Fondo	Bmk	Cat
3-Mesi	-6,05	-	-
6-Mesi	-3,57	-	-
1-Anno	-3,60	-	-
3-Anni Ann.ti	-0,61	-	-
5-Anni Ann.ti	-	-	-
10-Anni Ann.ti	-	-	-

Rendimenti aggiornati al 02/04/2026

### Rendimenti Trimestrali %

	Q1	Q2	Q3	Q4
2026	-7,11	-	-	-
2025	-8,83	-0,84	0,48	1,50
2024	-0,64	4,35	0,67	-0,78
2023	-	3,68	-1,85	5,77
2022	-	-	-	-

### Portafoglio 28/02/2026



#### Asset Allocation %

- Azioni
- Obbligazioni
- Liquidità
- Altro

#### Netta

Azioni	96,11
Obbligazioni	0,00
Liquidità	3,89
Altro	0,00

#### Style Box Azionaria

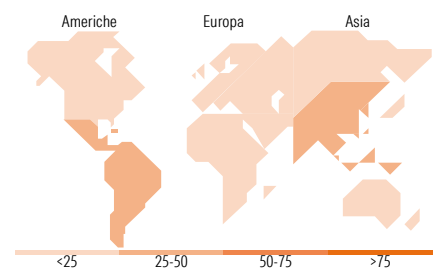


#### Mkt Cap %

Fondo	Value	Blend	Growth
Giant	71,74	-	-
Large	11,26	-	-
Medium	17,00	-	-
Small	0,00	-	-
Micro	0,00	-	-

#### Capitalizzazione media di mercato

Fondo	Ave Mkt Cap USD
Fondo	70.490,34



### Titoli principali

Nome	Settore	%
Samsung Electronics Co Ltd	Informatica	9,84
Taiwan Semiconductor...	Informatica	9,82
HDFC Bank Ltd	Banca	5,02
Raia Drogasil SA	Farmaceutico	4,37
Tencent Holdings Ltd	Informatica	3,89
Totvs SA	Informatica	3,88
MediaTek Inc	Informatica	3,87
Regional SA de Cv Class A	Informatica	3,66
MercadoLibre Inc	Informatica	3,47
Alibaba Group Holding Ltd...	Informatica	3,47
% Primi 10 Titoli sul Patrimonio		51,28
Numero Complessivo di Titoli Azionari		34
Numero Complessivo di Titoli Obbligazionari		0

### Distribuzione Settoriale %

Fondo	Ciclico
Fondo	41,47
Materie Prime	-
Beni di Consumo Ciclici	18,79
Finanza	22,68
Immobiliare	-
Sensibile	43,79
Telecomunicazioni	4,05
Energia	-
Beni Industriali	7,59
Tecnologia	32,15
Difensivo	14,73
Beni Difensivi	7,45
Salute	7,28
Servizi di Pubblica Utilità	-

### Ripartizione Geografica %

Fondo	America
Fondo	30,92
Stati Uniti	0,00
Canada	0,00
America Latina e Centrale	30,92
Europa	3,52
Regno Unito	0,00
Europa Occidentale - Euro	1,46
Europa Occidentale - Non Euro	0,00
Europa dell'Est	2,06
Africa	0,00
Medio Oriente	0,00
Asia	65,56
Giappone	0,00
Australasia	0,00
Asia - Paesi Sviluppati	30,12
Asia - Emergente	35,43

### Anagrafica

Società di Gestione	First Sentier Investors (Ireland) Limited	Patrimonio Classe (Mln)	0,55 USD	Investimento Min. Ingresso	1.000 USD
Telefono	-	Domicilio	IRLANDA	Investimento Min. Successivo	500 USD
Web	-	Valuta del Fondo	USD	T.E.R.	-
Data di Partenza	24/02/2023	UCITS	Si	Spese correnti	1,75%
Nome del Gestore	-	Inc/Acc	Acc	Commissione di incentivo	-
Data Inizio Gestione	14/11/2025	ISIN	IE000AQHA357		
NAV (02/04/2026)	USD 10,50				

# Stewart Investors Global Emerging Markets All Cap Fund Class I (Accumulation) USD

Patrimonio Netto (Mln) 149,72 USD

(28/02/2026)