

AMSelect - Janus Henderson Europe Equity Privilege Capitalisation EUR

Categoria Morningstar™

Azionari Europa Large Cap Blend

Benchmark Morningstar

Morningstar Developed Europe Target
Market Exposure NR EUR
Usato nel Report

Benchmark Dichiarato

MSCI Europe NR EUR

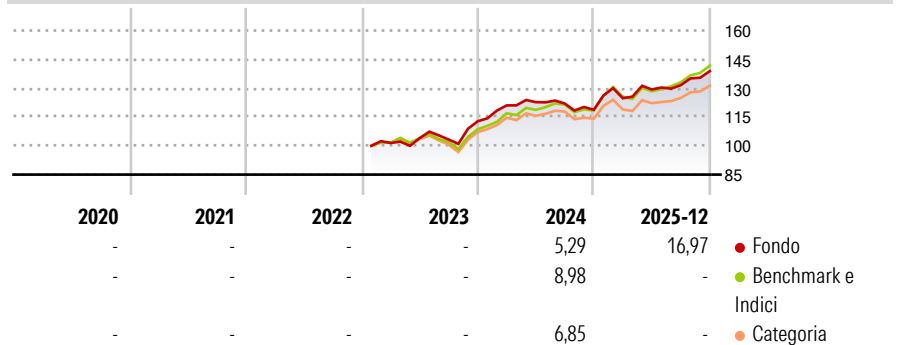
Morningstar Rating™

Senza rating

Obiettivo d'Investimento Dichiarato

The fund seeks to increase the value of its assets through investment growth. The sub-fund invests mainly in socially responsible European companies, taking into account environmental, social and governance (ESG) criteria. ESG indicators and scores are taken into account in the selection of the aforementioned companies.

Rendimenti



Misure di Rischio

| | | | |
|-------------------|---|-----------------|---|
| 3Y Alpha | - | 3Y Sharpe Ratio | - |
| 3Y Beta | - | 3Y Std Dev | - |
| 3Y R-Squared | - | 3Y Risk | - |
| 3Y Info Ratio | - | 5Y Risk | - |
| 3Y Tracking Error | - | 10Y Risk | - |

Basati su Morningstar Developed Europe Target Market Exposure NR EUR (dove applicabile)

Rend. Cumulati %

| | Fondo | Bmk | Cat |
|----------------|-------|-------|-------|
| 3-Mesi | 6,61 | 0,77 | 0,85 |
| 6-Mesi | 9,77 | 12,83 | 11,99 |
| 1-Anno | 19,11 | 18,67 | 16,35 |
| 3-Anni Ann.ti | - | 14,40 | 12,87 |
| 5-Anni Ann.ti | - | - | - |
| 10-Anni Ann.ti | - | - | - |

Rendimenti aggiornati al 14/01/2026

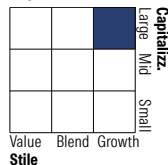
Rendimenti

| Trimestrali % | Q1 | Q2 | Q3 | Q4 |
|---------------|------|------|-------|-------|
| 2026 | - | - | - | - |
| 2025 | 5,08 | 3,66 | 1,74 | 5,53 |
| 2024 | 7,33 | 1,40 | -0,61 | -2,67 |
| 2023 | - | 2,49 | -0,70 | 9,22 |
| 2022 | - | - | - | - |

Portafoglio 31/03/2026



Style Box Azionaria

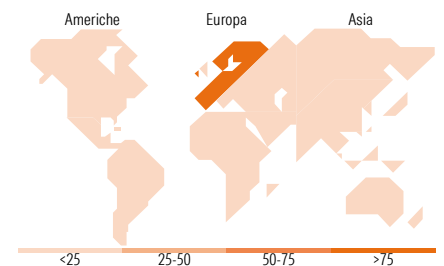


Mkt Cap %

| Fondo | Value | Blend | Growth |
|--------|-------|-------|--------|
| Giant | 48,34 | | |
| Large | 34,04 | | |
| Medium | 17,62 | | |
| Small | 0,00 | | |
| Micro | 0,00 | | |

Capitalizzazione media di mercato

| Fondo | Ave Mkt Cap EUR |
|-------|-----------------|
| | 66.779,0 |



Titoli principali

| Nome | Settore | % |
|---|-----------------|-------|
| TotalEnergies SE | Energy | 6,74 |
| ASML Holding NV | Technology | 6,25 |
| Novartis AG Registered Shares | Pharmaceuticals | 5,52 |
| Erste Group Bank AG. | Banking | 3,94 |
| Iberdrola SA | Utilities | 3,81 |
| Banco Santander SA | Banking | 3,72 |
| Siemens AG | Industrial | 3,54 |
| Roche Holding AG Ordinary... | Pharmaceuticals | 3,17 |
| Banco Bilbao Vizcaya... | Banking | 2,98 |
| MTU Aero Engines AG | Industrial | 2,65 |
| % Primi 10 Titoli sul Patrimonio | | 42,32 |
| Numero Complessivo di Titoli Azionari | | 49 |
| Numero Complessivo di Titoli Obbligazionari | | 0 |

Distribuzione Settoriale %

| Fondo | Settore | Percentage |
|--------------|-----------------------------|------------|
| 37,92 | Ciclico | |
| 7,29 | Materie Prime | |
| 6,82 | Beni di Consumo Ciclici | |
| 23,80 | Finanza | |
| - | Immobiliare | |
| 40,94 | Sensibile | |
| - | Telecomunicazioni | |
| 8,05 | Energia | |
| 21,97 | Beni Industriali | |
| 10,92 | Tecnologia | |
| 21,14 | Difensivo | |
| 3,43 | Beni Difensivi | |
| 13,90 | Salute | |
| 3,81 | Servizi di Pubblica Utilità | |

Ripartizione Geografica %

| Fondo | Region | Percentage |
|--------------|-------------------------------|------------|
| 4,52 | America | |
| 4,52 | Stati Uniti | |
| 0,00 | Canada | |
| 0,00 | America Latina e Centrale | |
| 95,48 | Europa | |
| 8,67 | Regno Unito | |
| 69,86 | Europa Occidentale - Euro | |
| 16,95 | Europa Occidentale - Non Euro | |
| 0,00 | Europa dell'Est | |
| 0,00 | Africa | |
| 0,00 | Medio Oriente | |
| 0,00 | Asia | |
| 0,00 | Giappone | |
| 0,00 | Australasia | |
| 0,00 | Asia - Paesi Sviluppati | |
| 0,00 | Asia - Emergente | |

Anagrafica

| | | | | | |
|----------------------|---|-------------------------|--------------|------------------------------|---|
| Società di Gestione | BNP Paribas Asset Management Luxembourg | Patrimonio Classe (Mln) | 0,00 EUR | Investimento Min. Ingresso | - |
| Telefono | +352 2646 3017 | (14/01/2026) | | Investimento Min. Successivo | - |
| Web | www.bnpparibas-am.com | Domicilio | LUSSEMBURGO | T.E.R. | - |
| Data di Partenza | 16/01/2023 | Valuta del Fondo | EUR | Spese correnti | - |
| Nome del Gestore | - | UCITS | Si | Commissione di incentivo | - |
| Data Inizio Gestione | 12/12/2022 | Inc/Acc | Acc | | |
| NAV (14/01/2026) | EUR 142,66 | ISIN | LU2537474046 | | |

See disclosures for more details

© 2026 Morningstar Italia. Tutti i diritti sono riservati. Le informazioni qui contenute: (1) sono proprietà di Morningstar, (2) non possono essere copiate, (3) non costituiscono consiglio di investimento; (4) sono fornite con scopi informativi; (5) sono ritenute attendibili da Morningstar che, pertanto, ne garantisce il maggior grado di accuratezza e completezza possibile, fatto salvo il caso in cui queste Le siano state fornite in modo errato e/o non completo dalle relative società prodotte; (6) sono estratte dai dati del fondo disponibili e riferiti a date temporali diverse. Morningstar non è responsabile per qualunque danno o perdita derivante da qualunque uso delle informazioni e chi visiona tali informazioni sarà responsabile dell'uso che andrà a farne. Non vi è naturalmente garanzia alcuna che i risultati del passato trovino un riscontro nel futuro.

AMSelect - Janus Henderson Europe Equity Privilege Capitalisation EUR

Patrimonio Netto (Mln)

11,52 EUR

(31/03/2026)

[See disclosures for more details](#)

© 2026 Morningstar Italia. Tutti i diritti sono riservati. Le informazioni qui contenute: (1) sono proprietà di Morningstar, (2) non possono essere copiate, (3) non costituiscono consiglio di investimento; (4) sono fornite con scopi informativi; (5) sono ritenute attendibili da Morningstar che, pertanto, ne garantisce il maggior grado di accuratezza e completezza possibile, fatto salvo il caso in cui queste Le siano state fornite in modo errato e/o non completo dalle relative società prodotte; (6) sono estratte dai dati del fondo disponibili e riferiti a date temporali diverse. Morningstar non è responsabile per qualunque danno o perdita derivante da qualunque uso delle informazioni e chi visiona tali informazioni sarà responsabile dell'uso che andrà a farne. Non vi è naturalmente garanzia alcuna che i risultati del passato trovino un riscontro nel futuro.