

# Franklin Innovation Fund N(acc) EUR

## Categoria Morningstar™

Azionari USA Large Cap Growth

## Benchmark Morningstar

Morningstar US Large-Mid Cap Broad

Growth NR USD

Usato nel Report

## Benchmark Dichiarato

Russell 1000 Growth TR USD

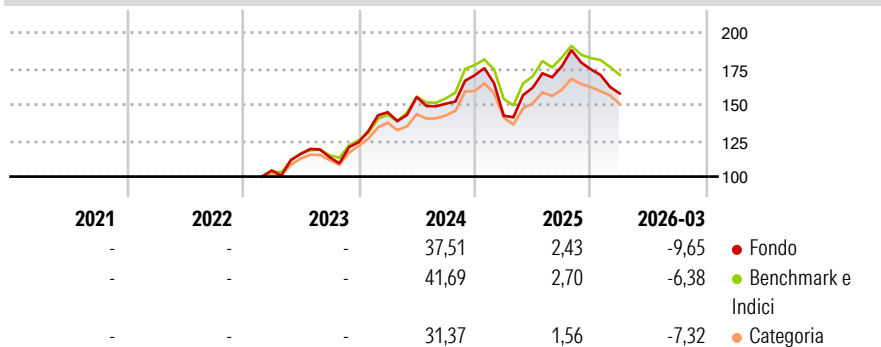
## Morningstar Rating™

★★★

### Obiettivo d'Investimento Dichiarato

The Fund's investment objective is capital appreciation. The Fund invests in companies in any economic sector and of any market capitalisation. In selecting equity investments, the Investment Manager utilises fundamental, bottom-up research to seek companies meeting its criteria of sustainable growth driven by innovation.

### Rendimenti



### Misure di Rischio

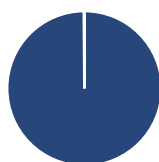
3Y Alpha	-4,87	3Y Sharpe Ratio	0,66
3Y Beta	1,17	3Y Std Dev	19,36
3Y R-Squared	94,08	3Y Risk	+Med
3Y Info Ratio	-0,64	5Y Risk	-
3Y Tracking Error	5,24	10Y Risk	-

Basati su Morningstar US Large-Mid Cap Broad Growth NR USD (dove applicabile)

Rend. Cumulati %	Fondo	Bmk	Cat	Rendimenti Trimestrali %	Q1	Q2	Q3	Q4
3-Mesi	5,68	6,47	1,60	2026	-9,65	-	-	-
6-Mesi	-0,60	2,12	-0,29	2025	-16,51	13,75	9,10	-1,14
1-Anno	31,03	30,74	24,13	2024	16,76	7,32	-2,99	13,12
3-Anni Ann.ti	22,51	23,79	18,44	2023	-	10,93	-1,92	9,24
5-Anni Ann.ti	-	-	-	2022	-	-	-	-
10-Anni Ann.ti	-	-	-					

Rendimenti aggiornati al 27/04/2026

### Portafoglio 28/02/2026



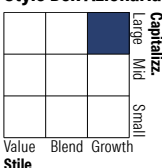
#### Asset Allocation %

- Azioni
- Obbligazioni
- Liquidità
- Altro

#### Netta

99,88  
0,00  
0,12  
0,00

#### Style Box Azionaria

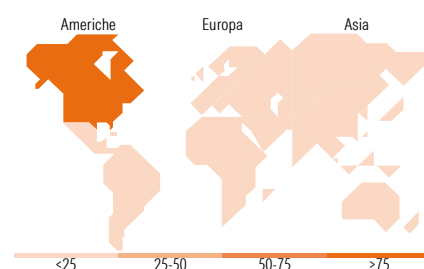


#### Mkt Cap %

Giant	65,29
Large	17,85
Medium	13,28
Small	3,30
Micro	0,28

#### Capitalizzazione media di mercato

Ave Mkt Cap USD	592.035,19
-----------------	------------



### Titoli principali

Nome	Settore	%
NVIDIA Corp	📠	9,26
Amazon.com Inc	📠	8,01
Broadcom Inc	📠	7,68
Alphabet Inc Class A	📠	7,13
Microsoft Corp	📠	6,74
Meta Platforms Inc Class A	📠	4,86
Taiwan Semiconductor...	📠	4,82
Apple Inc	📠	4,23
Tesla Inc	📠	2,69
Shopify Inc Registered Shs...	📠	2,26
% Primi 10 Titoli sul Patrimonio		57,68
Numero Complessivo di Titoli Azionari		99
Numero Complessivo di Titoli Obbligazionari		0

### Distribuzione Settoriale %

	Fondo
<b>Ciclico</b>	<b>17,35</b>
Materie Prime	-
Beni di Consumo Ciclici	14,02
Finanza	3,33
Immobiliare	-
<b>Sensibile</b>	<b>73,92</b>
Telecomunicazioni	15,42
Energia	0,54
Beni Industriali	6,15
Tecnologia	51,81
<b>Difensivo</b>	<b>8,73</b>
Beni Difensivi	-
Salute	8,73
Servizi di Pubblica Utilità	-

### Ripartizione Geografica %

	Fondo
<b>America</b>	<b>92,26</b>
Stati Uniti	86,53
Canada	4,38
America Latina e Centrale	1,34
<b>Europa</b>	<b>1,71</b>
Regno Unito	0,00
Europa Occidentale - Euro	0,54
Europa Occidentale - Non Euro	0,88
Europa dell'Est	0,00
Africa	0,00
Medio Oriente	0,29
<b>Asia</b>	<b>6,03</b>
Giappone	0,16
Australasia	0,00
Asia - Paesi Sviluppati	5,84
Asia - Emergente	0,03

### Anagrafica

Società di Gestione	Franklin Templeton International Services S.à r.l.	Patrimonio Classe (Mln)	2,31 EUR	Investimento Min. Ingresso	1.000 USD
Telefono	+352 46 66 67 212	Domicilio	LUSSEMBURGO	Investimento Min. Successivo	1.000 USD
Web	www.franklintempleton.lu	Valuta del Fondo	EUR	T.E.R.	2,48%
Data di Partenza	17/02/2023	UCITS	Si	Spese correnti	-
Nome del Gestore	-	Inc/Acc	Acc	Commissione di incentivo	-
Data Inizio Gestione	08/11/2019	ISIN	LU2582495938		
NAV (27/04/2026)	EUR 18,24				

# Franklin Innovation Fund N(acc) EUR

Patrimonio Netto (Mln) 473,89 USD

(28/02/2026)