

Fidelity Funds - China Consumer Fund A-Acc-EUR (Euro/USD hedged)

Categoria Morningstar™

Azionari Altri Settori

Benchmark Morningstar
Not Categorized
Usato nel Report
Benchmark Dichiarato

MSCI China NR USD

Morningstar Rating™

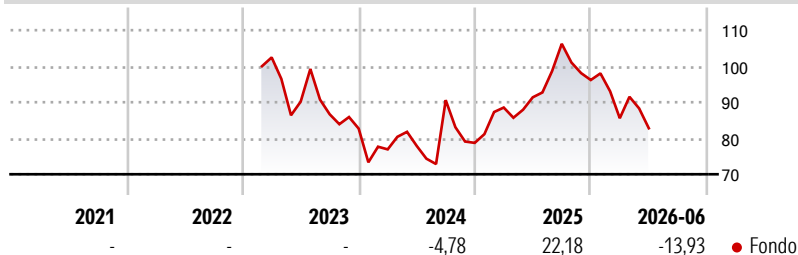
Senza rating

Obiettivo d'Investimento Dichiarato

Il comparto mira ad ottenere la crescita del capitale a lungo termine investendo in via primaria in titoli azionari di società che abbiano la sede principale o che svolgano una parte predominante delle loro attività in Cina o ad Hong Kong. Queste società si occupano di sviluppo, produzione o vendita di merci o servizi ai consumatori cinesi.

Misure di Rischio

3Y Alpha	-	3Y Sharpe Ratio	-0,14
3Y Beta	-	3Y Std Dev	23,27
3Y R-Squared	-	3Y Risk	-
3Y Info Ratio	-	5Y Risk	-
3Y Tracking Error	-	10Y Risk	-

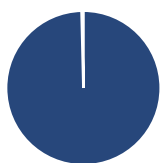
Rendimenti

Rend. Cumulati %

	Fondo
3-Mesi	-5,40
6-Mesi	-16,70
1-Anno	-9,44
3-Anni Ann.ti	-3,01
5-Anni Ann.ti	-
10-Anni Ann.ti	-

Rendimenti aggiornati al 02/07/2026

Rendimenti

	Q1	Q2	Q3	Q4
Trimestrali %				
2026	-11,04	-3,24	-	-
2025	12,45	3,21	16,26	-9,46
2024	-6,97	1,26	16,32	-13,10
2023	-	-11,99	-3,88	-4,61
2022	-	-	-	-

Portafoglio 31/05/2026

Asset Allocation %

- Azioni
- Obbligazioni
- Liquidità
- Altro

Netta

99,80
0,29
-0,09
0,00

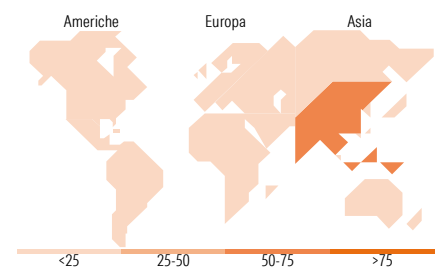
Style Box Azionaria

Mkt Cap %

	Fondo
Giant	54,57
Large	35,33
Medium	8,88
Small	1,22
Micro	0,00

Capitalizzazione media di mercato

	Fondo
Ave Mkt Cap USD	49.687,2
	2


Titoli principali

Nome	Settore	%
Tencent Holdings Ltd		8,82
Alibaba Group Holding Cn		8,81
Netease		4,90
Contemporary Amperex...		4,60
PDD Holdings Inc ADR		3,65
Trip.com Group Ltd		3,54
Ping An Insurance (Group)...		3,41
Fidelity ILF - USD A Acc		3,33
Naspers Ltd Class N		2,57
Prosus		2,46
% Primi 10 Titoli sul Patrimonio		46,09
Numero Complessivo di Titoli Azionari		78
Numero Complessivo di Titoli Obbligazionari		0

Distribuzione Settoriale %

	Fondo
Ciclico	45,29
Materie Prime	3,02
Beni di Consumo Ciclici	23,59
Finanza	14,36
Immobiliare	4,32
Sensibile	43,05
Telecomunicazioni	16,25
Energia	-
Beni Industriali	10,78
Tecnologia	16,02
Difensivo	11,67
Beni Difensivi	3,79
Salute	7,87
Servizi di Pubblica Utilità	-

Ripartizione Geografica %

	Fondo
America	19,49
Stati Uniti	0,00
Canada	0,00
America Latina e Centrale	19,49
Europa	5,79
Regno Unito	0,00
Europa Occidentale - Euro	2,80
Europa Occidentale - Non Euro	0,00
Europa dell'Est	0,00
Africa	2,78
Medio Oriente	0,20
Asia	74,72
Giappone	0,00
Australasia	0,00
Asia - Paesi Sviluppati	5,52
Asia - Emergente	69,20

Anagrafica

Società di Gestione	Fidelity (FIL Inv Mgmt (Lux) S.A.)	Patrimonio Classe (Mln)	1,29 EUR	Investimento Min. Ingresso	2.500 EUR
Telefono	+ 352 250 404 2400	Domicilio	LUSSEMBURGO	Investimento Min. Successivo	1.000 EUR
Web	www.fidelity-international.com	Valuta del Fondo	EUR	T.E.R.	-
Data di Partenza	22/02/2023	UCITS	Si	Spese correnti	-
Nome del Gestore	Tina Tian	Inc/Acc	Acc	Commissione di incentivo	-
Data Inizio Gestione	01/07/2025	ISIN	LU2589688915		
NAV (02/07/2026)	EUR 8,04				
Patrimonio Netto (Mln)	2.588,34 USD				

(31/05/2026)

[See disclosures for more details](#)

© 2026 Morningstar Italia. Tutti i diritti sono riservati. Le informazioni qui contenute: (1) sono proprietà di Morningstar, (2) non possono essere copiate, (3) non costituiscono consiglio di investimento; (4) sono fornite con scopi informativi; (5) sono ritenute attendibili da Morningstar che, pertanto, ne garantisce il maggior grado di accuratezza e completezza possibile, fatto salvo il caso in cui queste Le siano state fornite in modo errato e/o non completo dalle relative società produttrici; (6) sono estratte dai dati del fondo disponibili e riferiti a date temporali diverse. Morningstar non è responsabile per qualunque danno o perdita derivante da qualunque uso delle informazioni e chi visiona tali informazioni sarà responsabile dell'uso che andrà a farne. Non vi è naturalmente garanzia alcuna che i risultati del passato trovino un riscontro nel futuro.